

ЭТНОБАРОМЕТР: РЕСПУБЛИКА МОЛДОВА - 2020 г.

Кишинев – 2020 г.



Автор:

Центр социологических, политологических и психологических исследований и анализа CIVIS
(Центр CIVIS)
2021 г., Центр CIVIS

Ул. Марии Чеботарь 61, Офис 1
MD-2012 Кишинев
Республика Молдова
Электронная почта: office@civis.md
www.civis.md

Данное исследование было проведено при финансовой поддержке Управления Верховного комиссара по делам национальных меньшинств Организации по безопасности и сотрудничеству в Европе (ВКНМ ОБСЕ) с целью оказать содействие Правительству Республики Молдова в реализации Стратегии консолидации межэтнических отношений на 2017-2027 годы и связанного с ней Плана действий на 2017-2020 годы. Содержание данного исследования не отражает официального мнения ВКНМ. Ответственность за информацию и мнения, высказанные в исследовании, полностью лежит на авторе.

© Верховный комиссар по делам национальных меньшинств Организации по безопасности и сотрудничеству в Европе (ВКНМ ОБСЕ), Центр социологических, политологических и психологических исследований и анализа CIVIS (Центр CIVIS)

Любую информацию из этой публикации разрешается копировать. Будем признательны за ссылку на источник информации.

СОДЕРЖАНИЕ

ОСНОВНЫЕ ВЫВОДЫ	4
ПЕРЕЧЕНЬ ИЛЛЮСТРАЦИЙ	10
КОНЦЕПЦИЯ ИССЛЕДОВАНИЯ.....	13
I. САМОИДЕНТИФИКАЦИЯ ЭТНИЧЕСКИХ ГРУПП.....	19
1.1. Самоидентификация по национальному признаку.....	19
1.2. Самоидентификация по языковому признаку.....	20
1.4. Самоидентификация по признаку принадлежности к народу Молдовы	22
1.5. Очередность при множественной идентификации.....	26
II. ОТНОШЕНИЕ ЭТНИЧЕСКИХ ГРУПП К ГОСУДАРСТВУ – УЧАСТИЕ В ОБЩЕСТВЕННОЙ ЖИЗНИ	28
2.1. Участие в политической жизни РМ	28
2.2. Участие в выборах и гражданской жизни	30
2.3. Представленность в органах власти.....	31
2.4. Доступ к публичному управлению и государственным услугам	33
2.5. Отношение к дискриминации.....	35
III. СВЯЗЬ НАЦИОНАЛЬНЫХ МЕНЬШИНСТВ С РОДСТВЕННЫМИ СТРАНАМИ	40
3.1. Культурные корни	40
3.2. Культурные связи.....	40
3.3. Геополитическая ориентация	42
3.4. Множественное гражданство	43
IV. МЕЖНАЦИОНАЛЬНЫЕ ОТНОШЕНИЯ В РЕСПУБЛИКЕ МОЛДОВА	44
4.1. Социальное дистанцирование	44
4.2. Открытость к разнообразию	48
4.3. Общие проблемы в обществе и уровень межнационального согласия.....	51
4.4. Различия между национальностями.....	53
V. ИНТЕГРАЦИЯ МОЛДАВСКОГО ОБЩЕСТВА.....	55
5.1. Язык как средство интеграции.....	55
5.2. Средства массовой информации	63
ПРИЛОЖЕНИЕ: ПОДРОБНЫЕ РЕЗУЛЬТАТЫ ПОЛУЧЕННЫХ ОТВЕТОВ.....	68

ОСНОВНЫЕ ВЫВОДЫ

Целью данного исследования было изучение различных аспектов жизни разных национальностей (этнических групп), проживающих в Республике Молдова (РМ), функционирования многонационального общества в Молдове и роли государства в управлении многообразием. Исследование проводилось в форме опроса респондентов из репрезентативных выборок, которые были составлены методом случайного и неслучайного отбора из представителей всех основных этнических групп, проживающих на территории РМ, за исключением Приднестровья. Общее число опрошенных - 2.622 человека. Молдаване и румыны рассматривались как составляющие группы этнического большинства и именуется в совокупности «национальным большинством».

Национальные меньшинства чувствуют себя жителями РМ, но идентифицируют себя по-разному

Большинство молдаван, гагаузов и рома идентифицируют себя исключительно по своей основной национальности, в то время как большинство румын, русских, украинцев и болгар ассоциируют себя также с другими этническими группами, в основном с молдаванами. Как правило, межнациональные браки встречаются редко, однако русские и украинцы чаще имеют смешанные семьи.

Респонденты разных национальностей в подавляющем большинстве определяют себя по принципу гражданства и национальности (этнической принадлежности) почти в равных пропорциях за одним заметным исключением: это рома. Рома явно придают гораздо большее значение своей национальности, чем гражданству РМ. Прочие, более глобальные, варианты идентификации (такие как европеец, житель постсоветского пространства, гражданин мира) не играют заметной роли. Территориальные детерминанты идентификации, или локализованная идентификация, наиболее заметно проявляются среди национальных меньшинств. По сравнению с национальным большинством для них куда более значительную роль играет чувство принадлежности к определенной местности и общине. Гагаузы и болгары сильнее представителей остальных национальностей привязаны к месту своего проживания и имеют развитое территориальное чувство дома, которое может быть обусловлено тем, что данные этнические группы проживают в компактных поселениях в границах определенной территории, а также наличием некоторого опыта самоуправления.

Все проживающие в РМ этнические группы ощущают наличие у себя особых связей с другими («родственными») странами. Представители молдавско-румынского национального большинства сильно привязаны к Румынии, а более трети жителей РМ ощущают свою связь с Российской Федерацией. В случае национальных меньшинств крепче всего эта связь ощущается с так называемыми «родственными» странами, где их национальность является титульной, однако при этом они чувствуют связь и с другими государствами, например, с Российской Федерацией и Украиной. Соотношение между культурной близостью национальных меньшинств к другим странам и их лояльностью к государству, в котором они проживают, имеет сложный характер. Все национальные меньшинства ощущают тесные культурные связи сразу с несколькими государствами, что может быть истолковано как нормализация множественной идентичности. В то же время национальные меньшинства декларируют свою лояльность РМ и в подавляющем большинстве считают Молдову своей единственной родиной. Очень немногие представители национальных меньшинств одновременно считают своей родиной и Молдову, и какую-то иную страну, в то время как более трети опрошенных представителей румынского национального большинства считают своей родиной также и Румынию.

Большинство респондентов из всех групп гордятся тем, что являются гражданами РМ, но при этом разделяют критический взгляд на происходящее в Молдове. Интересно отметить, что румыны гордятся гражданством РМ менее прочих этнических групп. У национального большинства минимален уровень доверия ко всем социальным и официальным институтам, за исключением церкви и местной публичной администрации. В противоположность им, украинцы, болгары, гагаузы и рома больше доверяют государственным институтам. Среди представителей национальных

меньшинств менее всего таким институтам доверяют русские, но даже у них уровень доверия все же выше, чем у национального большинства.

Намерение уехать из страны весьма распространено среди всех этнических групп. Тем не менее, большинство опрошенных предпочли бы уехать временно, на некий непродолжительный срок. Данная тенденция достаточно высока среди рома. Каждый пятый русский и ром готов покинуть РМ навсегда. Гагаузы и украинцы наименее склонны к эмиграции.

Языковая обособленность не наносит ущерба гражданскому и культурному единству

Русский – второй повсеместно распространенный в РМ язык: почти все опрошенные русские, половина украинцев и треть гагаузских и болгарских респондентов считают русский своим родным языком, в то время как остальные считают родным язык своей этнической группы. Двуязычие или многоязычие для национальных меньшинств означает владение родным языком своей национальности и русским, а не государственным языком. Лишь очень немногие из опрошенных представителей национальных меньшинств указали молдавский или румынский в качестве своего родного языка. Заметным исключением являются рома, среди которых такой ответ дали 20%. Большинство румын считают себя моно язычными, в то время как каждый пятый Молдаванин признал, что использует русский язык в повседневном общении.

Подавляющее большинство детей представителей национальных меньшинств учились в русскоязычных школах. Дети рома ходят в русские и молдавские школы почти в равной пропорции. Этот результат указывает на весьма значительную языковую обособленность национальных меньшинств в РМ.

Национальные меньшинства в подавляющем большинстве случаев пользуются русскоязычными средствами массовой информации, в то время как национальное большинство обращается преимущественно к румыноязычным СМИ.

Однако, даже обращаясь в собственных языковых сообществах, национальные меньшинства Молдовы демонстрируют одинаково примечательную привязанность к РМ, считая ее и своей родиной, и своим государством. Национальное большинство и национальные меньшинства строят свою гражданскую идентичность весьма сходным образом и придают сходное значение таким гражданским признакам своей идентичности, как место рождения, место жительства и наличие гражданства РМ. Другим примечательным критерием является наличие родственников в Молдове. Владение государственным языком – важный критерий для представителей молдавского и румынского этносов, в то время как ощущение себя частью народа Молдовы представляется не менее важным критерием для всех этнических меньшинств.

В культурном отношении молдаване и представители национальных меньшинств очень похожи: они отмечают одни и те же праздники, причем в их календаре религиозные праздники сочетаются с праздниками, оставшимися с советских времен. День Победы по-прежнему важен и для молдаван, и почти для половины тех, кто идентифицирует себя как румыны, но в меньшей степени, чем для представителей национальных меньшинств. Как национальные меньшинства, так и этнические молдаване не считают День Европы, который совпадает с Днем Победы, равным ему по важности праздником. Национальные праздники, возникшие после обретения Молдовой независимости, такие как День независимости и День родного языка, отмечает относительно меньшее число этнических молдаван и представителей национальных меньшинств по сравнению с другими, более традиционными, праздниками, однако для румын именно эти праздники являются основными.

Представленность и политические амбиции: намерения и барьеры в сравнении между национальным большинством и национальными меньшинствами

Только большинство этнических молдаван удовлетворены тем, как они представлены в государственных институтах. Все другие этнические группы, включая румын, в основном не удовлетворены своей представленностью. Из всех этнических групп рома чувствуют себя наименее представленными. Однако все этнические группы разделяют мнение, что их представленность

неудовлетворительна, по существу. Самый высокий уровень неудовлетворенности в данной связи отмечается среди рома, болгар и румын. Уровень неудовлетворенности возрастает, когда респонденты оценивают степень, в которой их номинальная представленность служит интересам их этнической группы. Диспропорция наиболее заметна в случае молдавского национального большинства.

В целом, национальные меньшинства считают себя менее способными влиять на политику, чем национальное большинство. Среди национальных меньшинств гагаузы более других уверены в том, что могут влиять на политику. Это может объясняться их опытом территориального самоуправления. Заинтересованность баллотироваться на государственные должности наиболее высока среди румын, молдаван и рома. Национальные меньшинства, безусловно, считают национальное большинство (молдаван) наиболее влиятельным в политическом плане. Однако сами молдаване (и в еще большей степени румыны) отдают пальму первенства в области политической влиятельности русским. Похоже, русские не согласны с этим мнением, отводя себе гораздо более скромное место в иерархии политического влияния. Рома считаются наименее политически влиятельными среди всех этнических групп, и в наибольшей степени так считают сами рома. Каждая из национальностей склонна считать себя заметно менее влиятельной, чем думают остальные.

Готовность работать в государственных учреждениях соотносится с уверенностью в собственной компетентности в политической области и способности влиять на политику: группы, считающие себя более компетентными в политической области, также в большей степени готовы работать в государственных учреждениях по сравнению с теми, кто считает себя менее компетентными и не имеющими никакого влияния. Примечательным исключением являются рома. Их оценка собственной компетентности сопоставима с оценкой других национальных меньшинств, однако их уверенность в собственной способности влиять на политику находится на том же уровне, что и у национального большинства. Рома выражают готовность выше средней работать в государственных учреждениях на всех уровнях. Наибольшее расхождение между желанием участвовать в политическом соревновании и неудовлетворенностью своей нынешней представленностью отмечено в случае рома.

Больше опрошенных являются членами организаций гражданского общества, чем политических партий. Каждый десятый опрошенный в РМ - член какой-либо неправительственной организации (НПО) или профсоюза. Из всех национальных меньшинств наиболее активны в этом отношении болгары и украинцы. Их активность в гражданском обществе сопоставима с активностью молдавско-румынского этнического большинства. Членство в политических партиях более популярно среди этнических молдаван, чем среди представителей национальных меньшинств.

Представители всех этнических групп демонстрируют высокий уровень избирательной активности. На местных выборах голосует больше людей, чем на выборах в Парламент. Рома - несколько менее активные избиратели, чем остальные этнические группы, но и они все же демонстрируют впечатляющую 70-процентную готовность голосовать на следующих выборах.

Все этнические группы больше заинтересованы работать в местных органах публичного управления, чем в государственных институтах национального уровня и скорее готовы выдвинуть свою кандидатуру на местных выборах, чем на парламентских. Это согласуется с выводом о том, что местная публичная администрация и церковь пользуются наибольшим доверием у всего общества. Среди всех национальных меньшинств рома наиболее заинтересованы участвовать в политике или работать в государственной администрации.

По сравнению с другими этническими группами рома и русские чаще убеждены в существовании для них барьеров для поступления на государственную службу. Гагаузы и болгары, как и румынское национальное большинство, видят для себя меньше барьеров и больше возможностей поступления на государственную службу. Одно из возможных объяснений такого восприятия доступности государственной службы - существование продвинутых механизмов самоуправления в районах компактного проживания данных этнических групп.

Оценка относительной значимости факторов, ощущаемых как барьеры, препятствующих поступлению на государственную службу, разная у разных этнических групп: рома выделяют этническую принадлежность и образование, молдавское национальное большинство в основном указывает на этническую принадлежность как на препятствие, в то время как другие этнические группы ссылаются на язык. Рома более всего ощущают на себе дискриминацию по национальному признаку и уровню образования. Другие меньшинства, похоже, меньше чувствуют дискриминацию по национальному либо социальному признаку или по уровню образования, но при этом считают, что их языковые навыки ограничивают перспективы поступления на государственную службу в РМ. Интересно, что на языковые навыки как барьер указывали и румыноязычные респонденты, входящие в национальное большинство и считающие себя румынами, и русскоязычные национальные меньшинства. Таким образом, все группы, похоже, воспринимают языковые навыки как препятствие на пути к трудоустройству в государственном секторе, но каждая убеждена в этом по собственным частным причинам.

Межнациональные отношения и разнообразие: оптимистичные перспективы

У всех этнических групп принятие «иных» значительно перевешивает неприятие. В целом можно сказать, что неприятие по отношению к другим этническим группам не является взаимным почти для всех этнических групп. Рома и румыны - две этнические группы с самым высоким уровнем неприятия представителями других национальностей, в то время как молдавское национальное большинство - наименее отвергаемая этническая группа. Этнические молдаване - самая социально дистанцирующаяся этническая группа из всех, в то время как болгары более других социально близки ко всем остальным группам.

Рома считают себя наиболее дискриминируемой этнической группой во всех сферах жизни. Все этнические группы согласились, что СМИ чаще всего способствуют распространению стереотипов именно о рома. Русские чаще других сталкиваются с дискриминацией на рынке труда, в то время как гагаузы чаще чувствуют на себе дискриминацию в сфере здравоохранения. За заметным исключением рома, доля респондентов, сталкивающихся с дискриминацией, минимальна. Национальные меньшинства указывают на язык как на основную причину дискриминации на рынке труда и в сфере образования, в то время как коррупцию называли основной причиной дискриминации при получении государственных и медицинских услуг все группы. В случае молдавско-румынского национального большинства коррупция является основной причиной дискриминации.

Несмотря на относительную распространенность мнений о существовании дискриминации по национальному или языковому признаку, национальное большинство и национальные меньшинства в подавляющем большинстве случаев согласны с тем, что Молдова - общество, в котором многообразие приветствуется и охраняется. Доля тех, кто обеспокоен угрозой для своей самобытности, составляет около 30-40 процентов во всех этнических группах. Больше всего обеспокоены рома, в то время как гагаузы менее других беспокоятся о сохранении своей самобытности. Все этнические группы продемонстрировали почти одинаковый уровень открытости к многонациональности и участию всех этносов в управлении государственными делами. Национальные меньшинства, как правило, придают больше значения, чем молдавское большинство, обязательствам государства по сохранению самобытности и учету мнений различных групп.

Лишь небольшая часть опрошенных (5%) считает этнические конфликты и межнациональную напряженность важной проблемой, в то время как более половины респондентов из всех этнических групп считают насущными проблемами коррупцию, безработицу и низкую заработную плату. В большинстве случаев все группы верят в мирное сосуществование в этнически многообразных обществах, но примерно треть опрошенных считает, что конфликты между разными этническими группами неизбежны. Рома более других беспокоит вероятность крупных конфликтов.

Оценивая динамику межэтнических отношений, гагаузы и болгары уверены в общей тенденции к их неуклонному улучшению, в то время как русские и украинцы, как и молдавско-румынское

национальное большинство разделились в своих оценках эволюции межнациональных отношений за последние 15 лет. В целом, больше опрошенных считали, что межнациональные отношения ухудшились за год, предшествующий исследованию (2019–2020). Представители молодого поколения более оптимистично смотрят на эволюцию межэтнических отношений, чем их старшие соотечественники.

Поразительно, что национальность и язык как основные маркеры идентичности, по убеждению респондентов, реже становятся причиной раскола в обществе, чем политика и экономическое положение. Эти результаты подтверждают, что молдавское общество приняло свою многонациональность и многоязычие и что управление проблемами разной идентичности осуществляется относительно неплохо по сравнению с политическими и геополитическими причинами раскола. Рома наиболее уязвимы перед лицом разделения по национальному признаку.

Языковое пространство в Молдове без барьеров: мечта, резко контрастирующая с реальностью

В противоположность национальному большинству, национальные меньшинства не столь сильно убеждены, что знание государственного языка должно стать обязательным для всех граждан. На практике примерно половина респондентов из числа национальных меньшинств сталкивается с языковыми трудностями при общении с государственными службами и судами. Примерно треть не в состоянии читать законодательные акты и официальную информацию, включая информацию о социальных услугах. Также широко распространены трудности при чтении лекарственных инструкций.

Лишь каждый четвертый русский, украинец и болгарин хорошо понимает государственный язык и говорит на нем, а среди гагаузов этот показатель еще ниже – только один из десяти. Каждый третий русский, украинец и ром, а также каждый второй болгарин и гагауз вообще едва понимает государственный язык.

По контрасту с чрезвычайно слабым знанием государственного языка, все национальные меньшинства, а также национальное большинство, высоко оценивают владение государственным, русским и иностранными языками и считают, что оно положительно влияет на профессиональные перспективы. В то же время подавляющее большинство населения, независимо от этнической принадлежности, считает, что основная проблема заключается в отсутствии желания лучше овладеть государственным языком. Как две другие основные причины указывались низкое качество преподавания государственного языка в школе и низкая приоритетность изучения государственного языка в глазах населения – по мнению опрошенных, это происходит из-за отсутствия свободного времени. Половина из них выразила готовность посещать курсы по изучению государственного языка, если они будут бесплатными. Однако более серьезным препятствием является то, что от трети до половины представителей национальных меньшинств не имеют желания изучать государственный язык. Собиравшиеся данные не дают никакого объяснения столь значительному отсутствию интереса. Неспособность общаться на государственном языке не создает непреодолимых проблем для тех, кто не работает в бюджетной сфере или в других областях, где владение государственным языком является обязательным требованием. Кроме того, именно молодые люди в значительной степени проявляли больше готовности изучать государственный язык.

Как представляется, двуязычное и многоязычное образование предлагает выход из этой ситуации разделения по языковому признаку. Все этнические группы в подавляющем большинстве поддерживают этот вариант. В то время, как 95% национальных меньшинств в школе обучались на русском, эта цифра снижается до 50%, когда респондентов спрашивали об образовательных предпочтениях для себя и своих детей. За видимым исключением гагаузского меньшинства, которое по-прежнему предпочитает русский в качестве языка обучения в школе (70%), около трети остальных национальных меньшинств предпочитают румынский. Эта тенденция становится еще более выдающейся, когда родители выступают за языковую триаду румынский-русский-английский с разной иерархией языков в двуязычных школах. Около пятой части всех респондентов хотят видеть

русский как второй язык в школе. Похоже, все хотят, чтобы их дети жили и учились в более разнообразной языковой среде, отличающейся от нынешней.

ПЕРЕЧЕНЬ ИЛЛЮСТРАЦИЙ

№ рисунка	Название рисунка	Страница
Рисунок 1.	Считаете ли Вы себя принадлежащим к какой-либо еще этнической группе или группам, помимо своей основной национальной группы? (Q2)	19
Рисунок 2.	На чем Вы основываетесь, когда определяете этническую принадлежность? (Q3)	19
Рисунок 3.	Какой язык (языки) Вы считаете родным(и)? (Q44)	20
Рисунок 4.	На каком языке (языках) Вы учились в школе? (Q46)	20
Рисунок 5.	Каким языком Вы пользуетесь в повседневной жизни? (Q47)	21
Рисунок 6.	Какого Вы вероисповедания? (SD10)	21
Рисунок 7.	По вашему мнению, что определяет человека как часть народа Молдовы? (Q4)	22
Рисунок 8.	Насколько Вы чувствуете себя частью народа Молдовы? (Q5)	22
Рисунок 9.	В Молдове живут люди разных национальностей, которые вместе составляют народ Молдовы. Вы ассоциируете себя с ...? (Q6)	23
Рисунок 10.	В чем именно Вы ощущаете свою связь с Республикой Молдова? Укажите все подходящие варианты ответов. (Q9)	23
Рисунок 11.	До какой степени Вы согласны со следующими утверждениями? (Q10)	24
Рисунок 12.	Вы бы уехали из Молдовы? (Q11)	24
Рисунок 13.	Какое значение Вы придаете следующим праздникам? (Q13)	25
Рисунок 14.	Люди придают значение разным типам идентичности. Какое из следующих утверждений ближе всего описывает то, кем Вы себя ощущаете? Я в большей мере ощущаю себя ... (Q7)	26
Рисунок 15.	Укажите национальность вашего (гражданского) супруга / супруги (SD7.c)	26
Рисунок 16.	Пожалуйста, укажите национальность вашей матери (SD7.a)	27
Рисунок 17.	Пожалуйста, укажите национальность вашего отца (SD7.b)	27
Рисунок 18.	Насколько Вы доверяете следующим учреждениям? (Q14)	28
Рисунок 19.	Насколько Вы информированы относительно того, что происходит...? (Q17)	28
Рисунок 20.	В какой степени Вы согласны с следующими утверждениями? (Q18)	29
Рисунок 21.	Насколько вероятно то, что Вы будете голосовать на следующих...? (Q19)	30
Рисунок 22.	Вы бы баллотировались на выборах в....? (Q22)	30
Рисунок 23.	Являетесь ли Вы членом...? (Q20)	31
Рисунок 24.	До какой степени Вы согласны со следующим утверждением: Этническая группа, к которой я принадлежу, в достаточной мере представлена в органах государственной власти (правительстве, парламенте, местных советах и т.д.)? (Q24.a)	31
Рисунок 25.	До какой степени Вы согласны со следующим утверждением: Интересы этнической группы, к которой я принадлежу, в достаточной мере принимаются во внимание в процессе принятия решений в стране? (Q24b)	32
Рисунок 26.	По Вашему мнению, для некоторых этнических групп есть препятствия к поступлению на государственную службу? (Q25)	33
Рисунок 27.	Какого рода препятствия? (Q25.1)	33
Рисунок 28.	Вы бы хотели работать в следующих учреждениях...? (Q23)	34
Рисунок 29.	Вы лично или кто-то из ваших родственников сталкивался с дискриминацией в следующих ситуациях? (Q35)	35
Рисунок 30.1	Как Вы думаете, что послужило причиной этой дискриминации в сфере занятости? (Q36.a)	35
Рисунок 30.2	Как Вы думаете, что послужило причиной этой дискриминации в сфере образования? (Q36.b)	36
Рисунок 30.3	Как Вы думаете, что послужило причиной этой дискриминации в сфере здравоохранения? (Q36.c)	36
Рисунок 30.4	Как Вы думаете, что послужило причиной этой дискриминации при получении государственных услуг? (Q36.d)	37
Рисунок 31.1-31.2	Как эти факторы влияют на ваш карьерный рост...? (Q40)	37-38
Рисунок 32.	Испытывали ли Вы языковые проблемы при общении с....? (Q37)	38
Рисунок 33.	Сталкивались ли Вы с языковыми проблемами при доступе к информации,	39

	касающейся...? (Q38)	
Рисунок 34.	Как Вы думаете, все национальности в РМ получают равные возможности в сфере...? (Q32)	39
Рисунок 35.	Какую страну Вы считаете своей родиной? (Q8)	40
Рисунок 36.	Как Вы считаете, у представителей вашей национальности есть особая связь с какой-либо другой страной (из-за общности истории / культуры и т.д.)? (Q12)	40
Рисунок 37.	С какой именно страной? (Q12.1)	41
Рисунок 38.	Как Вы считаете, какое направление должна выбрать Республика Молдова? (Q58)	42
Рисунок 39.	У вас одно гражданство или несколько? (SD11)	43
Рисунок 40.	Средний показатель социального дистанцирования для 6 вариантов / ситуаций (проживание в РМ, проживание в одном и том же населенном пункте, работа вместе, проживание по соседству, дружба и вхождение в семью) (Q30)	44
Рисунок 41.	Общий показатель социального дистанцирования (Q30)	45
Рисунок 42.1	Пожалуйста, укажите, как бы Вы отнеслись к представителям следующих этнических групп в следующей ситуации: Проживают в РМ? (Q30.a)	45
Рисунок 42.2	Пожалуйста, укажите, как бы Вы отнеслись к представителям следующих этнических групп в следующей ситуации: Проживают в вашем населенном пункте? (Q30.b)	45
Рисунок 42.3	Пожалуйста, укажите, как бы Вы отнеслись к представителям следующих этнических групп в следующей ситуации: Работают вместе с вами? (Q30.c)	46
Рисунок 42.4	Пожалуйста, укажите, как бы Вы отнеслись к представителям следующих этнических групп в следующей ситуации: Проживают по соседству от вас? (Q30.d)	46
Рисунок 42.5	Пожалуйста, укажите, как бы Вы отнеслись к представителям следующих этнических групп в следующей ситуации: Дружат с вами? (Q30.e)	46
Рисунок 42.6	Пожалуйста, укажите, как бы Вы отнеслись к представителям следующих этнических групп в следующей ситуации: Входят в вашу семью? (Q30.f)	46
Рисунок 43.	Национальности по уровню их неприятия обществом (Q30)	47
Рисунок 44.	В какой степени Вы согласны с следующими утверждениями? (Q29.a-b)	48
Рисунок 45.	В какой степени Вы согласны с следующими утверждениями? (Q31.a-b)	49
Рисунок 46.	В какой степени Вы согласны с следующими утверждениями? (Q31.d-g)	50
Рисунок 47.	В какой степени Вы согласны с следующими утверждениями? (Q31.h, l)	50
Рисунок 48.	Какие из этих проблем Вы считаете самыми серьезными...? (Q26)	51
Рисунок 49.	По вашему мнению, нынешние отношения между этническими группами, проживающими в Молдове, стали лучше или хуже, чем...? (Q27)	52
Рисунок 50.	По Вашему мнению, молдавское общество разделено по ...? (Q28)	53
Рисунок 51.	Считаете ли Вы, что некоторые этнические группы в целом более влиятельны в Молдове, чем прочие? (Q33)	53
Рисунок 52.1	По Вашему мнению, какая этническая группа НАИБОЛЕЕ влиятельна политически? (Q33.1)	54
Рисунок 52.2	По Вашему мнению, какая этническая группа НАИМЕНЕЕ влиятельна политически? (Q33.2)	54
Рисунок 53.	Насколько хорошо Вы владеете румынским / молдавским? (Q41)	55
Рисунок 54.	Некоторые граждане Молдовы не говорят на государственном языке. По вашему мнению, в чем тому причина? (Q42A)	56
Рисунок 55.	Вы отметили, что не очень хорошо владеете государственным языком. По Вашему мнению, в чем тому причина? (Q42B)	56
Рисунок 56.1	Вы бы хотели посещать занятия румынским/молдавским? (Q43)	57
Рисунок 56.2	Готовность заниматься румынским/молдавским по возрастным группам	57
Рисунок 57.	Насколько хорошо Вы владеете? (Q45)	58
Рисунок 58.	На каком языке Вы обычно общаетесь с разными собеседниками? (Q49)	59
Рисунок 59.	На каком языке или языках Вам комфортнее всего изъясняться? (Q48)	60
Рисунок 60.	Если говорить об образовании для вас, ваших детей/внуков, какой язык Вы бы предпочли в качестве языка обучения? (Q50)	60
Рисунок 61.	Вы бы согласились чтобы Ваши дети учились в школе на двух языках? (Q51)	61
Рисунок 62.	По Вашему мнению, с какого уровня должно начинаться образование на двух языках? (Q51.2)	61
Рисунок 63.	Какой язык должен быть вторым при обучении вашего ребенка? (Q51.1)	62

Рисунок 64.	Как часто Вы пользуетесь этими СМИ? (Q53)	63
Рисунок 65.	Каким источникам информации Вы отдаете предпочтение? (Q55)	63
Рисунок 66.	Как часто Вы пользуетесь следующими СМИ (смотрите телевизор, слушаете радио, читаете информацию в Интернете? (Q56)	64
Рисунок 67.	На каком языке Вы как правило потребляете информацию из этих источников - телевидение? (Q54A)	64
Рисунок 68.	На каком языке Вы как правило потребляете информацию из этих источников - газеты? (Q54B)	65
Рисунок 69.	На каком языке Вы как правило потребляете информацию из этих источников - радио? (54C)	65
Рисунок 70.	На каком языке Вы как правило потребляете информацию из этих источников – социальные сети? (54D)	65
Рисунок 71.	Достаточно ли отражено этническое разнообразие в СМИ в Молдове? (Q57A)	66
Рисунок 72.	Объективно ли СМИ освещают в Молдове проблемы различных этнических групп? (Q57B)	66
Рисунок 73.	Считаете ли вы, что СМИ в Молдове способствуют распространению стереотипов в отношении определенных этнических групп? (Q57C)	67
Рисунок 74.	О каких именно этнических группах СМИ в Молдове распространяют стереотипы? (Q57.1)	67

КОНЦЕПЦИЯ ИССЛЕДОВАНИЯ

Цели и охват

Основная цель: измерить, отследить и проанализировать восприятие, отношение и убеждения основных этнических групп, проживающих в Республике Молдова, в области: (1) собственной самоидентификации; (2) отношений с Молдавским государством; (3) отношений с родственными государствами; (4) отношений с другими этническими группами; (5) интеграции в молдавское общество, включая использование языков, и (6) отношений со средствами массовой информации.

Исследование проводилось на территории всей страны, за исключением Приднестровья, и охватило как сельских, так и городских жителей.

Стратегия исследования

Методология:	Количественное исследование, репрезентативное на национальном уровне для каждой этнической группы.
Метод интервьюирования:	Первоначально полевые работы начались с метода CAPI (компьютерное личное интервью). Однако из-за ограничений пандемии COVID-19 был добавлен метод CATI (компьютерное телефонное интервью), чтобы продолжить процесс сбора данных. Таким образом, 1237 интервью (47%) были проведены с использованием метода CAPI, а 1385 интервью (53%) были проведены с использованием метода CATI. Данные собирались на планшетах, которые были подключены онлайн к центральному серверу.
Целевые группы:	Основное население (18 лет и старше); представители семи этносов: молдаване, румыны, русские, украинцы, гагаузы, болгары и рома.
Продолжительность интервью:	Средняя продолжительность интервью составила 36 минут. Рабочими языками были румынский (30%) и русский (70%).
Пилотный этап:	Анкета была пилотирована до начала основных полевых работ.
Географическое покрытие:	Национальное, включая сельские и городские населенные пункты. 309 населенных пунктов было охвачено выборкой.
Размер выборки:	Этнобарометр включает основные этнические группы в Республике Молдова по данным переписи 2014 года, а также менее многочисленные этнические группы, в отношении которых существует целенаправленная государственная политика по поддержке этих этнических групп. Таким образом, опрос проводился для следующих этнических групп: молдаване, румыны, украинцы, гагаузы, русские, болгары и рома. Выборка молдавско-румынской этнической группы была увеличена, чтобы подчеркнуть различия между молдаванами, которые идентифицируют себя как румыны. Всего было опрошено 2622 респондента: Молдавская группа - 403 респондента Румынская группа - 201 респондент Русская группа - 402 респондента Украинская группа - 407 респондентов

	<p>Болгарская группа - 406 респондентов</p> <p>Гагаузская группа - 401 респондент</p> <p>Группа ромов - 402 респондента</p>
Период полевых работ:	7 марта – 19 августа 2020.
Характеристики выборки:	<p>Метод CAPI – полу вероятностный, стратифицированный (два критерия стратификации использовались - по регионам и типу населенного пункта) и с несколькими этапами (первичная единица выборки - населенный пункт, вторичная единица выборки - улицы / маршруты, третичная единица выборки - домохозяйство и конечная единица выборки - респондент).</p> <p>Метод CATI – вероятностный, с использованием простой процедуры случайного выбора телефонных номеров из реестра телефонных номеров, присвоенных поставщикам услуг мобильной связи (Orange, Moldcell и Unite) с пропорциональным распределением выбранных диапазонов для каждого поставщика и номеров стационарных телефонов для конкретных населенных пунктов, где проживает более высокая доля конкретных этнических групп.</p> <p><u>Эталонное население:</u> все целевые этнические группы, проживающие в Молдове. Информация для построения выборки была основана на переписи 2014 года. Ни одна административная единица населения не была исключена из выборки, за исключением Приднестровья.</p> <p>Домохозяйства, отказавшиеся от участия, были заменены соседними домохозяйствами / номерами телефонов из сформированного списка.</p>

Распределение интервью после стратификации:

Национальный уровень	Молдаванин	Румын	Русский	Украинец	Болгарин	Гагауз	Ром	Всего
Кишиневский муниципалитет	64	61	42	123	6	25	9	330
Бельцкий муниципалитет	16	6	39	66	0	0	5	132
Кагул, Кантемир	26	20	9	7	11	43	4	120
Тараклия	3	1	3	7	13	220	5	252
АТО Гагаузия	4	1	15	31	368	57	16	492
Басарабьяска, Чимишлия, Хынчешть, Леова	31	19	21	28	2	41	22	164
Каушаны, Штефан Вода	20	4	0	10	0	17	3	54
Анений Ной, Криуляны, Дубэсарь, Яловень, Страшены	57	34	11	12	0	2	0	116
Орхей, Резина, Шолдэнешть, Теленешты	40	18	10	4	0	1	10	83
Калараш, Ниспорены, Унгены	31	16	6	2	0	0	27	82
Фэлешты, Глодень, Рышкань, Сынжерей	37	2	83	47	0	0	47	216
Дрокия, Флорешты, Сорока	38	13	51	25	0	0	76	203
Бричаны, Дондюшаны, Единцы, Окница	36	6	117	40	1	0	178	378
Общее количество	403	201	407	402	401	406	402	2,622

Городской уровень	Молдаванин	Румын	Русский	Украинец	Болгарин	Гагауз	Ром	Всего
Кишиневский муниципалитет	54	59	41	121	6	25	9	315
Бельцкий муниципалитет	16	6	39	66	0	0	5	132
Кагул, Кантемир	5	1	6	5	1	4	0	22
Тараклия	1	0	2	2	1	109	5	120
АТО Гагаузия	1	0	7	22	119	25	8	182
Басарабьяска, Чимишлия, Хынчешть, Леова	4	4	0	16	2	11	9	46
Каушаны, Штефан Вода	5	2	0	0	0	0	0	7
Анений Ной, Криуляны, Дубэсарь, Яловень, Страшены	9	2	6	7	0	0	0	24
Орхей, Резина, Шолдэнешть, Теленешты	11	8	0	4	0	1	10	34
Калараш, Ниспорены, Унгены	10	7	0	1	0	0	5	23
Фэлешты, Глодень, Рышкань, Сынжерей	9	1	23	11	0	0	32	76
Дрокия, Флорешты, Сорока	10	10	12	10	0	0	23	65
Бричаны, Дондюшаны, Единцы, Окница	13	4	38	23	1	0	178	257
Общее количество	148	104	174	288	130	175	284	1,303

Сельский уровень	Молдаванин	Румын	Русский	Украинец	Болгарин	Гагауз	Ром	Всего
Кишиневский муниципалитет	10	2	1	2	0	0	0	15
Бельцкий муниципалитет	0	0	0	0	0	0	0	0
Кагул, Кантемир	21	19	3	2	10	39	4	98
Тараклия	2	1	1	5	12	111	0	132
АТО Гагаузия	3	1	8	9	249	32	8	310
Басарабьяска, Чимишлия, Хынчешть, Леова	27	15	21	12	0	30	13	118
Каушаны, Штефан Вода	15	2	0	10	0	17	3	47
Анений Ной, Криуляны, Дубэсарь, Яловень, Страшены	48	32	5	5	0	2	0	92
Орхей, Резина, Шолдэнешть, Теленешты	29	10	10	0	0	0	0	49
Калараш, Ниспорены, Унгены	21	9	6	1	0	0	22	59
Фэлешты, Глодень, Рышкань, Сынжерей	28	1	60	36	0	0	15	140
Дрокия, Флорешты, Сорока	28	3	39	15	0	0	53	138
Бричаны, Дондюшаны, Единцы, Окница	23	2	79	17	0	0	0	121
Общее количество	255	97	233	114	271	231	118	1,319

Распределение сбора данных по дням недели:

День недели	Количество	Процент
Понедельник	321	12.2%
Вторник	340	13.0%
Среда	434	16.6%
Четверг	402	15.3%
Пятница	399	15.2%
Суббота	383	14.6%
Воскресенье	343	13.1%
Всего	2,622	100%

Распределение сбора данных по времени:

Время	Количество	Процент
8:00 - 9:00	14	0.5%
9:00-10:00	42	1.6%
10:00-11:00	73	2.8%
11:00-12:00	143	5.5%
12:00-13:00	200	7.6%
13:00-14:00	191	7.3%
14:00-15:00	251	9.6%
15:00-16:00	284	10.7%
16:00-17:00	330	12.6%
17:00-18:00	316	12.1%
18:00-19:00	280	10.6%
19:00-20:00	248	9.5%
20:00-21:00	170	6.5%
21:00-22:00	80	3.1%
Всего	2,622	100%

Социально-демографический профиль респондентов по этническим группам

ВСЕГО	Молдаванин		Румын		Русский		Украинец	
	Кол.	Процент	Кол.	Процент	Кол.	Процент	Кол.	Процент
ПОЛ								
Мужской	184	46%	96	48%	175	44%	162	40%
Женский	219	54%	105	52%	227	56%	245	60%
ВОЗРАСТНАЯ ГРУППА								
18-34 лет	147	36%	48	24%	130	32%	87	21%
35-59 лет	157	39%	83	41%	131	33%	138	34%
60 лет +	99	25%	70	35%	141	35%	182	45%
УРОВЕНЬ ОБРАЗОВАНИЯ *								
Низкий	117	29%	38	19%	85	21%	140	34%
Средний	180	45%	51	25%	152	38%	164	40%
Высокий	104	26%	112	56%	165	41%	101	25%
Отказался дать ответ	2	0.5%					2	0.5%
ТИП МЕСТНОСТИ								
Город	148	37%	104	52%	288	72%	174	43%
Село	255	63%	97	48%	114	28%	233	57%
РЕГИОН								
Север	127	32%	27	13%	178	44%	290	71%
Центр	143	35%	72	36%	22	5%	38	9%
Юг	69	17%	41	20%	79	20%	37	9%
Кишинев	64	16%	61	30%	123	31%	42	10%
ГРАЖДАНСКИЙ СТАТУС								
Не женат, не замужем	79	20%	30	15%	90	22%	50	12%
Не замужем, живем вместе	22	5%	12	6%	17	4%	16	4%
Замужем / женат	238	59%	130	65%	200	50%	238	58%
В разводе / разлучены	25	6%	8	4%	31	8%	27	7%
Вдова / вдовец	38	9%	21	10%	62	15%	76	19%
Отказался дать ответ	1	0.2%			2	0.5%		
УРОВЕНЬ ДОХОДА **								
Низкий	187	46%	62	31%	183	46%	216	53%
Средний	144	36%	88	44%	168	42%	154	38%
Высокий	60	15%	44	22%	41	10%	31	8%
Отказался дать ответ	12	3%	7	3%	10	2%	6	1%
СТАТУС ГРАЖДАНСТВА								
Только молдавское	345	86%	86	43%	359	89%	379	93%
Другие страны (Молдова и другое государство или только другое государство)	57	14%	115	57%	41	10%	27	7%
Отказался дать ответ	1	0.2%			2	0.5%	1	0.2%
СТАТУС ЗАНЯТОСТИ								
Трудоустроен	190	47%	123	61%	164	41%	148	36%
Не трудоустроен	213	53%	78	39%	237	59%	258	63%
Отказался дать ответ					1	0.2%	1	0.2%

*** Уровень образования:**

Низкий уровень - до 11 класса в общем образовании

Средний уровень - средняя школа, профессионально-техническое училище, колледж

Высокий уровень - университет, магистр, докторская степень

**** Уровень дохода:**

Низкий уровень - дохода недостаточно, чтобы позволить себе покупать еду, или дохода достаточно для еды, но недостаточно, чтобы позволить себе купить одежду

Средний уровень - может позволить себе купить еду и немного сэкономить, но недостаточно, чтобы позволить себе более дорогие предметы домашнего обихода (телевизор, холодильник и т. д.)

Высокий уровень - может позволить себе покупать более дорогие предметы

ВСЕГО	Болгарин		Гагауз		Ром	
	Кол.	Процент	Кол.	Процент	Кол.	Процент
ПОЛ						
Мужской	186	46%	176	44%	213	53%
Женский	220	54%	225	56%	189	47%
ВОЗРАСТНАЯ ГРУППА						
18-34 лет	132	33%	125	31%	138	34%
35-59 лет	158	39%	138	34%	210	52%
60 лет +	116	29%	138	34%	54	13%
УРОВЕНЬ ОБРАЗОВАНИЯ *						
Низкий	87	21%	145	36%	356	89%
Средний	163	40%	150	37%	28	7%
Высокий	153	38%	106	26%	12	3%
Отказался дать ответ	3	1%			6	1%
ТИП МЕСТНОСТИ						
Город	175	43%	130	32%	284	71%
Село	231	57%	271	68%	118	29%
РЕГИОН						
Север			1	0.2%	306	76%
Центр	3	1%			37	9%
Юг	378	93%	394	98%	50	12%
Кишинев	25	6%	6	1%	9	2%
ГРАЖДАНСКИЙ СТАТУС						
Не женат, не замужем	88	22%	82	20%	50	12%
Не замужем, живем вместе	10	2%	9	2%	67	17%
Замужем / женат	239	59%	247	62%	221	55%
В разводе / разлучены	21	5%	15	4%	24	6%
Вдова / вдовец	43	11%	46	11%	38	9%
Отказался дать ответ	5	1%	2	0.5%	2	0.5%
УРОВЕНЬ ДОХОДА **						
Низкий	142	35%	187	47%	285	71%
Средний	200	49%	150	37%	87	22%
Высокий	55	14%	48	12%	22	5%
Отказался дать ответ	9	2%	16	4%	8	2%
СТАТУС ГРАЖДАНСТВА						
Только молдавское	327	81%	367	92%	386	96%
Другие страны (Молдова и другое государство или только другое государство)	73	18%	32	8%	10	2%
Отказался дать ответ	6	1%	2	0,5%	6	1%
СТАТУС ЗАНЯТОСТИ						
Трудоустроен	195	48%	143	36%	78	19%
Не трудоустроен	209	51%	257	64%	309	77%
Отказался дать ответ	2	0.5%	1	0,2%	15	4%

*** Уровень образования:**

Низкий уровень - до 11 класса в общем образовании

Средний уровень - средняя школа, профессионально-техническое училище, колледж

Высокий уровень - университет, магистр, докторская степень

**** Уровень дохода:**

Низкий уровень - дохода недостаточно, чтобы позволить себе покупать еду, или дохода достаточно для еды, но недостаточно, чтобы позволить себе купить одежду

Средний уровень - может позволить себе купить еду и немного сэкономить, но недостаточно, чтобы позволить себе более дорогие предметы домашнего обихода (телевизор, холодильник и т. д.)

Высокий уровень - может позволить себе покупать более дорогие предметы

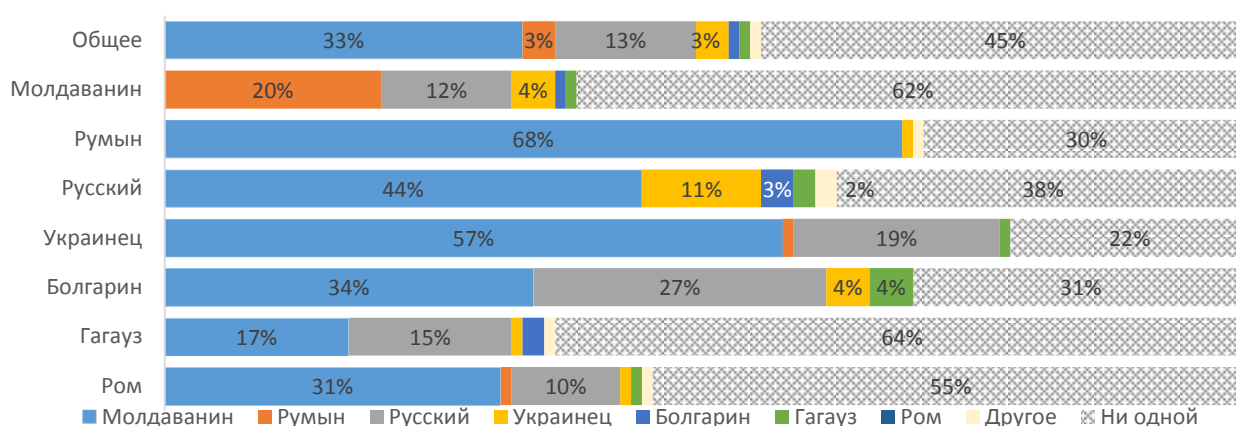
I. САМОИДЕНТИФИКАЦИЯ ЭТНИЧЕСКИХ ГРУПП

1.1. Самоидентификация по национальному признаку

Самоидентификация с другими национальностями

Большинство молдаван, гагаузов и рома идентифицируют себя преимущественно со своей основной этнической группой, в то время как большинство румын, русских, украинцев и болгар ассоциируют себя и с другими этническими группами, в основном с молдаванами (Рис. 1).

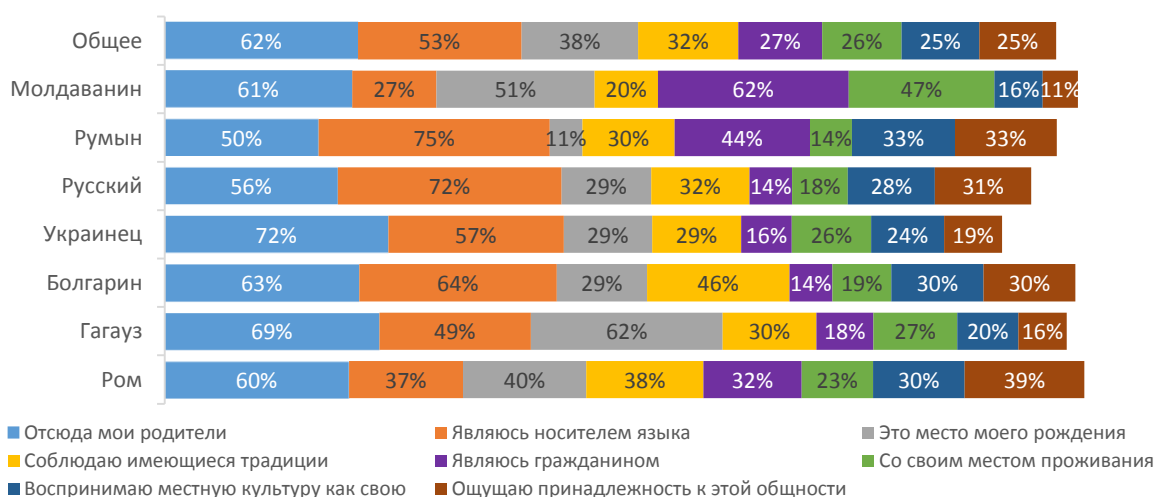
Рис. 1. Считаете ли Вы себя принадлежащим к какой-либо еще этнической группе или группам, помимо своей основной национальной группы?



Элементы, определяющие принадлежность к этнической группе

Ключевыми элементами для определения принадлежности к той или иной этнической группе являются национальность родителей и родной язык. Однако родной язык менее важен для молдаван и рома (Рис. 2). Гражданство также является важным фактором (в основном для молдаван и румын), а для молдаван и гагаузов большое значение имеет место рождения.

Рис. 2. На чем Вы основываетесь, когда определяете этническую принадлежность?¹ Можно дать 3 ответа



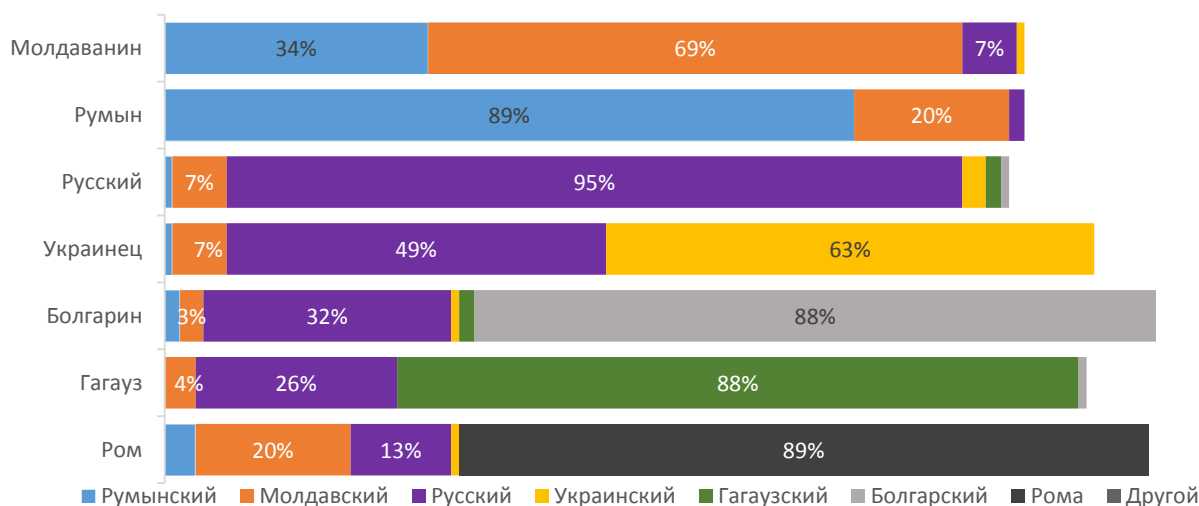
¹ На всех графиках этого типа данные представлены горизонтально в процентах, если на вопрос можно было дать несколько ответов.

1.2. Самоидентификация по языковому признаку

Родной язык

Этническая принадлежность сильно коррелирует с родным языком почти у всех этнических групп, кроме украинцев (Рис. 3). В то же время русский язык преобладает над государственным как родной язык всех национальных меньшинств, за исключением рома.

Рис. 3. Какой язык (языки) Вы считаете родным(и)? Можно дать несколько ответов

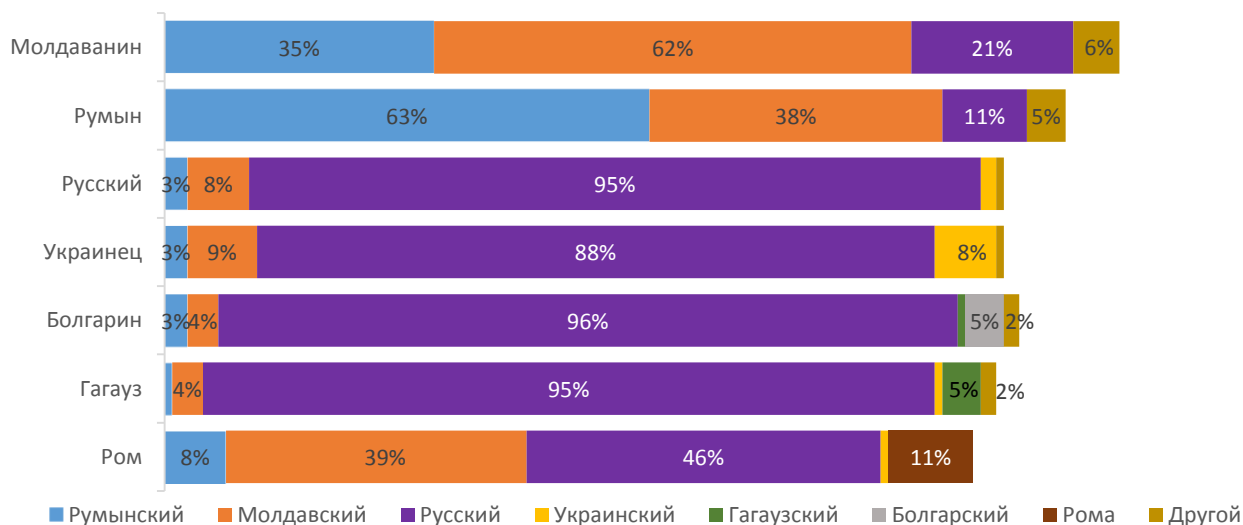


Язык обучения

Основным языком обучения у всех национальных меньшинств, за исключением рома, был русский (Рис. 4). Если не считать молдаван, румын и русских, численность представителей прочих этнических групп, обучавшихся на своем родном языке, очень мала.

Среди молдаван/румын указанный респондентами язык обучения сильно коррелирует с их возрастом: пожилые преимущественно отвечали, что учились на молдавском языке (от 23% для возрастной группы 18-34 лет до 79% для возрастной группы 60+ лет).

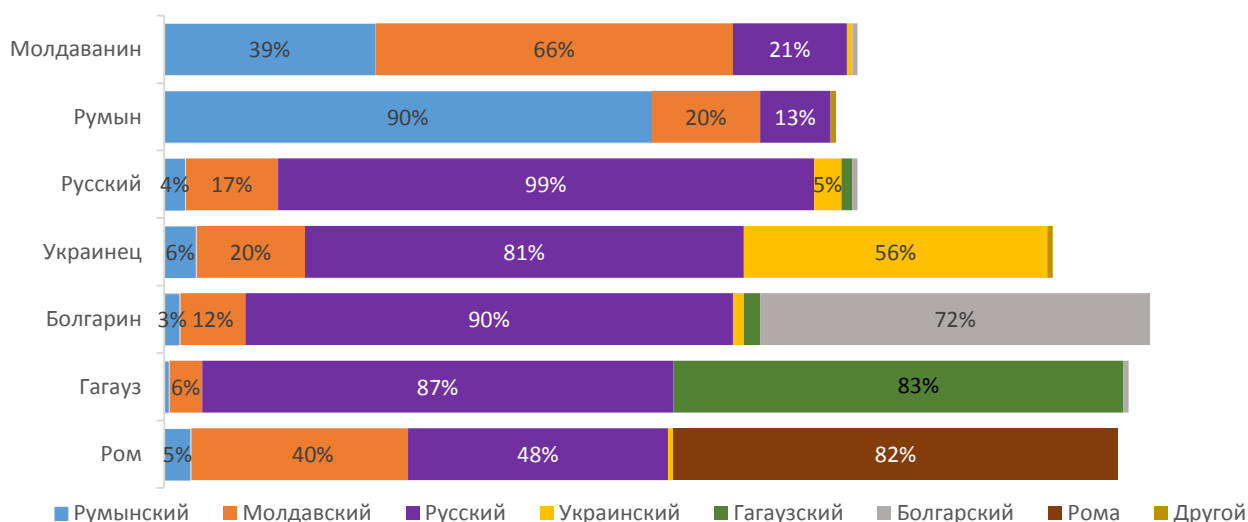
Рис. 4. На каком языке (языках) Вы учились в школе? Можно дать несколько ответов



Язык, используемый в повседневной жизни

Большинство этнических групп (за исключением молдаван, румын и русских) пользуются в повседневной жизни двумя языками - родным и русским (Рис. 5). Почти каждый второй ром пользуется в повседневной жизни тремя языками.

Рис. 5. Каким языком Вы пользуетесь в повседневной жизни? Можно дать несколько ответов

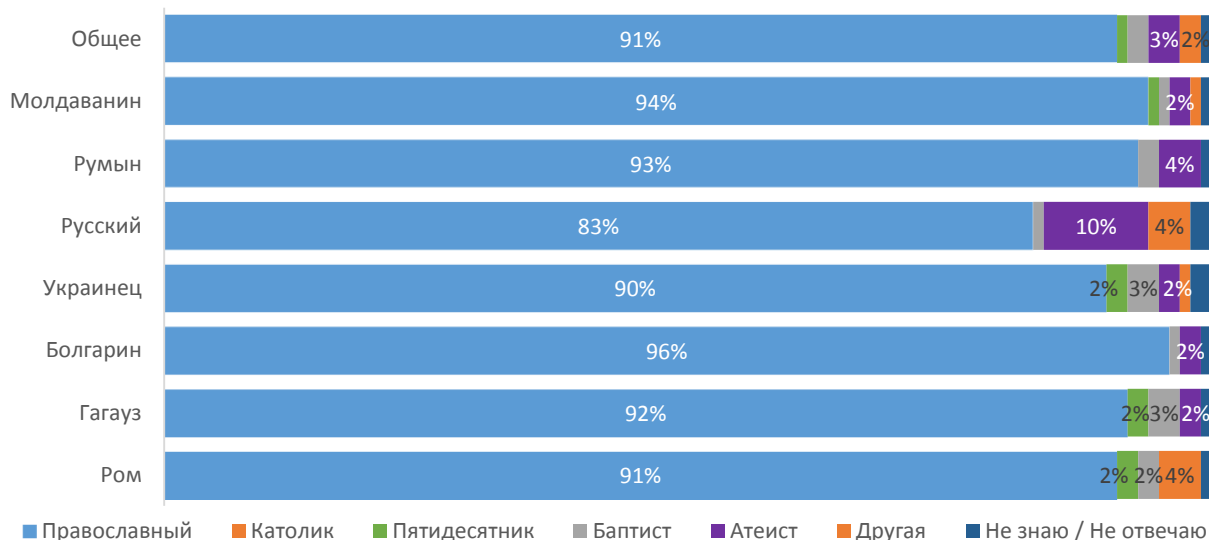


1.3. Самоидентификация по религиозному признаку

Основное вероисповедание

Преобладающим вероисповеданием во всех этнических группах является православие (Рис. 6). Каждый десятый опрошенный русский считает себя атеистом, что как минимум в два раза выше по сравнению с другими этническими группами.

Рис. 6. Какого Вы вероисповедания? Можно дать несколько ответов

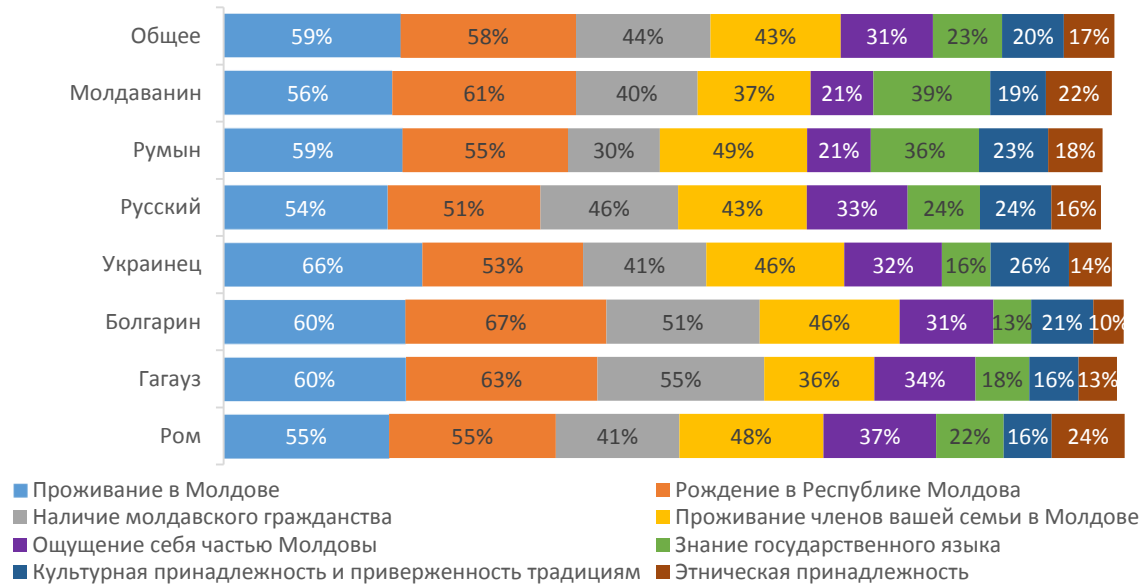


1.4. Самоидентификация по признаку принадлежности к народу Молдовы

Определение понятия принадлежности к народу Молдовы

Принадлежность к народу Молдовы определяется в основном гражданскими маркерами. Она соотносится с *местом рождения, местом проживания и наличием гражданства РМ* (Рис. 7). Другим важным критерием является *наличие родственников в Молдове*. *Владение государственным языком* - довольно важный критерий для этнических молдаван и румын, в то время как *ощущение себя частью Молдовы* кажется не менее важным критерием для всех этнических меньшинств.

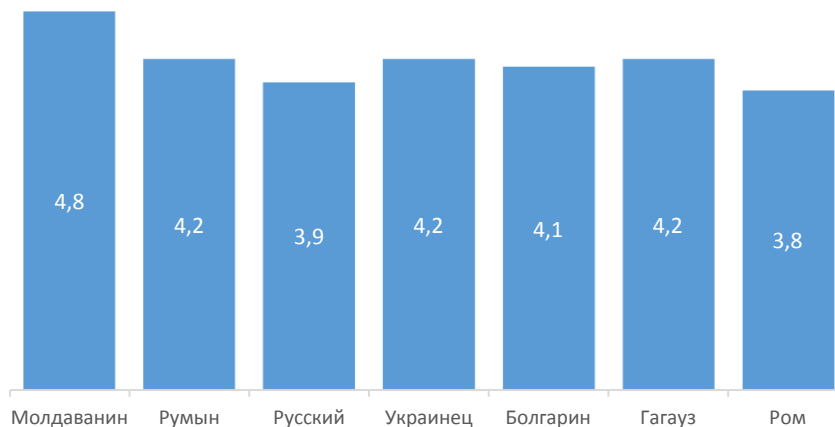
Рис. 7. По вашему мнению, что определяет человека как часть народа Молдовы? Можно дать три ответа



Ощущение себя частью молдавского народа

Рис. 8. Насколько Вы чувствуете себя частью народа Молдовы? Средняя оценка

По шкале от 1 до 5 баллов, где 1 = Совсем нет, а 5 = Всецело



Степень ощущения себя частью народа Молдовы можно назвать высокой для всех меньшинств, так как все этнические группы оценили ее по 5-балльной шкале в среднем на 4 балла и выше (Рис 8). Интересно, что 10% молдаван не ощущают себя в полной мере частью народа Молдовы. Из всех опрошенных групп рома и русские меньше всего чувствуют себя частью народа Молдовы.

Связь между собственной национальностью и принадлежностью к народу Молдовы

Большинство респондентов из всех этнических групп продемонстрировали сбалансированную связь между своей национальностью и принадлежностью к народу Молдовы (Рис. 9). Удивительно, но это не так в случае молдавского этнического большинства: 40% из них ассоциируют себя в основном или исключительно только со своей национальной принадлежностью. Для этнических молдаван, рома и гагаузов их национальность имеет большее значение по сравнению с другими группами.

Рис. 9. В Молдове живут люди разных национальностей, которые вместе составляют народ Молдовы. Вы ассоциируете себя с ...



Связь со своим государством

Связь с Республикой Молдова воспринимается через три ключевых элемента: место жительства, место рождения и гражданство (Рис. 10). Лишь менее 1% респондентов из различных этнических групп заявили, что не чувствуют никакой связи с государством. Интересно, что по сравнению с представителями национальных меньшинств, за исключением болгар, меньший процент молдаван и румын считает свои гражданские и политические права защищенными государством.

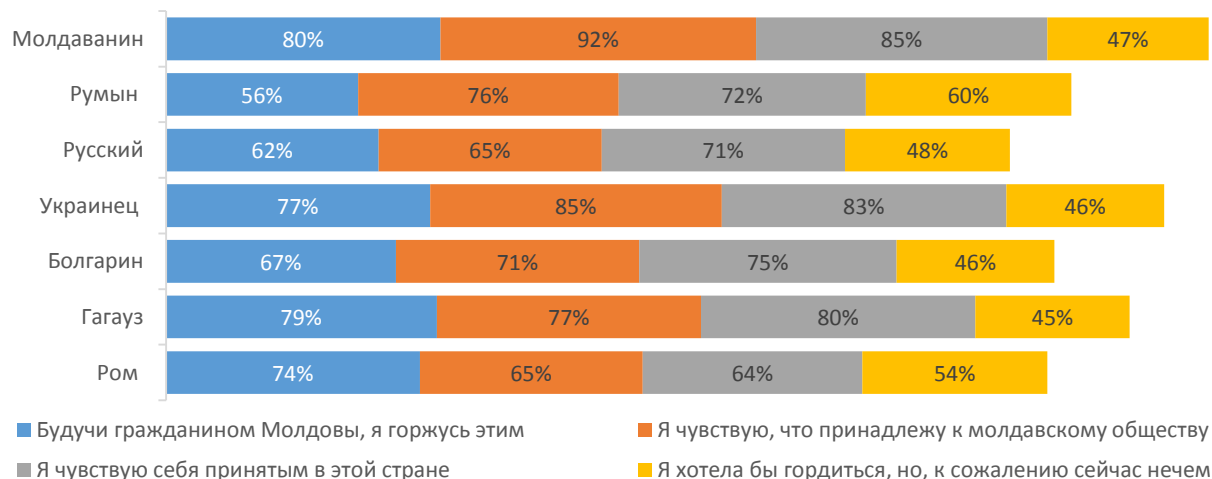
Рис. 10. В чем именно Вы ощущаете свою связь с Республикой Молдова? Укажите все подходящие варианты ответов. Можно дать несколько ответов



Ощущение себя частью общества

Большинство респондентов, представляющих все этнические группы, подтверждают, что гордятся своей принадлежностью к обществу Молдовы, ощущают ее и чувствуют себя принятыми обществом, причем наиболее часто этот ответ давали этнические молдаване (Рис. 11). Тем не менее, меньше румын гордятся своей принадлежностью к обществу Молдовы, и меньше рома и русских чувствуют, что принадлежат к обществу и приняты им. При этом примерно каждый второй респондент, независимо от национальности, считает, что пока в данной связи нечем гордиться.

Рис. 11. До какой степени Вы согласны со следующими утверждениями? Показаны только данные по вариантам ответов «Полностью согласен» / «Согласен»²



Готовность уехать из РМ

Намерение уехать из страны очень распространено среди всех этнических групп. Тем не менее, большинство опрошенных предпочитают рассматривать краткосрочную миграцию. Эта тенденция довольно высока среди рома (Рис. 12). Каждый пятый русский и ром готов покинуть страну и не возвращаться. Гагаузы и украинцы чаще этнических молдаван намерены никогда не покидать Молдову. Реже всего намерение уехать наблюдается среди гагаузов и украинцев.

Рис. 12. Вы бы уехали из Молдовы?



² Подробные данные по всем вариантам ответов на все вопросы представлены в Приложении 1.

Важность национальных праздников

Пятью самыми важными праздниками для всех этнических групп являются Пасха, Рождество, Новый год, Радоница (день поминовения усопших) и Международный женский день (Рис. 13).

Самые важные из них - безусловно, религиозные праздники, и данная тенденция универсальна для всех этнических групп. Праздники, бывшие популярными в советское время, все так же популярны среди национальных меньшинств, хотя молдавское национальное большинство также отмечает Международный женский день. День Победы по-прежнему важен для молдаван, но в меньшей степени, чем для национальных меньшинств. День Европы, который совпадает с Днем Победы, не отмечается национальными меньшинствами и менее популярен среди этнических молдаван. Национальные праздники, введенные после обретения независимости, такие как День независимости и День языка, отмечает сопоставимый процент этнических молдаван и национальных меньшинств.

Рис. 13. Какое значение Вы придаете следующим праздникам? Показаны только данные по вариантам ответов «Очень большое» / «Большое»

	Молдаванин	Румын	Русский	Украинец	Болгарин	Гагауз	Ром
Новый Год	88%	85%	92%	93%	95%	87%	90%
Рождество	96%	98%	91%	97%	97%	99%	91%
Пасха	96%	97%	92%	97%	97%	98%	91%
Поминальный день / Радоница	92%	86%	87%	92%	94%	93%	85%
День Независимости (27 августа)	66%	77%	55%	60%	63%	70%	53%
День Победы (9 мая)	74%	45%	93%	94%	95%	97%	66%
День Европы (9 мая)	41%	65%	20%	19%	18%	15%	35%
День Языка (31 августа)	74%	90%	58%	62%	67%	71%	50%
День Трудящихся (1 мая)	57%	43%	65%	74%	72%	73%	54%
Международный Женский День (8 марта)	89%	72%	86%	93%	95%	85%	72%

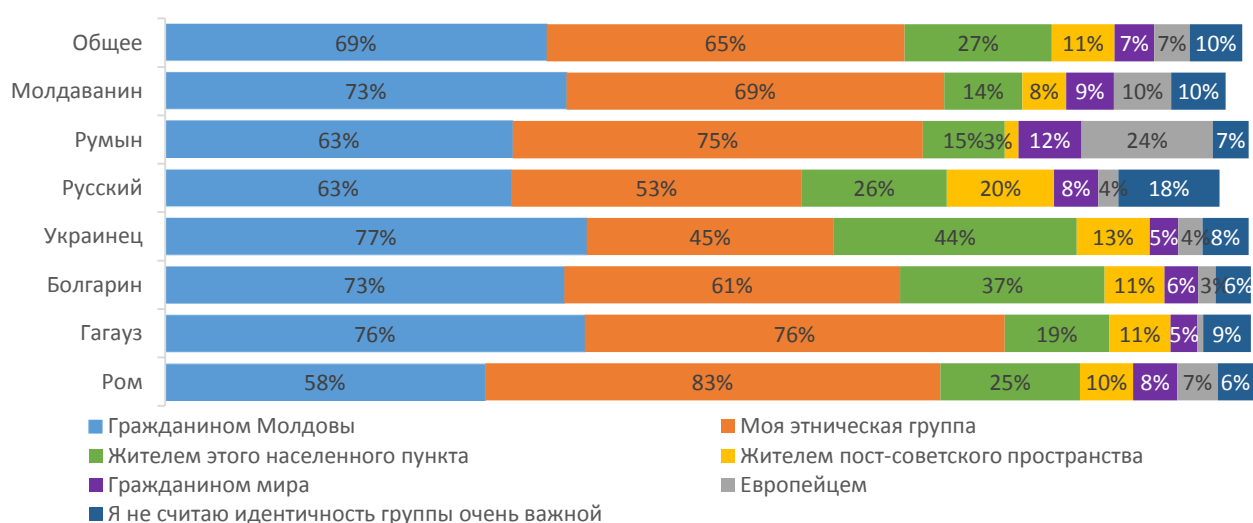
Этнические румыны отмечают праздники, введенные после обретения независимости, заметно чаще представителей других этнических групп. Эти результаты показывают, что общество Молдовы скорее консолидировано, чем разделено по признаку того, как различные группы соотносят себя со своим прошлым и недавней историей, а также с национальными вековыми событиями. Девятое мая - единственный день, когда некоторые этнические группы в подавляющем большинстве празднуют День Победы, в то время как другие (а именно рома и румыны) отмечают его значительно реже.

1.5. Очередность при множественной идентификации

Преобладающая идентификация

Результаты показали, что все этнические группы придают важное значение двум доминирующим маркерам идентичности: этничности и гражданству (Рис. 14). Тем не менее, среди этнических групп нет четко выраженной единой тенденции: для одних групп (румын и рома) важнее национальность, в то время как для других групп доминирующим маркером является гражданство. Более глобальная идентичность, связанная с символическим коллективом, такая как «житель постсоветского пространства», «европеец», «гражданин мира», ни для кого не имеет особого значения - ни для национального большинства, ни для национальных меньшинств, за исключением румын, которые чаще других ощущают себя частью Европы.

Рис. 14. Люди придают значение разным типам идентичности. Какое из следующих утверждений ближе всего описывает то, кем Вы себя ощущаете? Я в большей мере ощущаю себя ... Можно дать два ответа



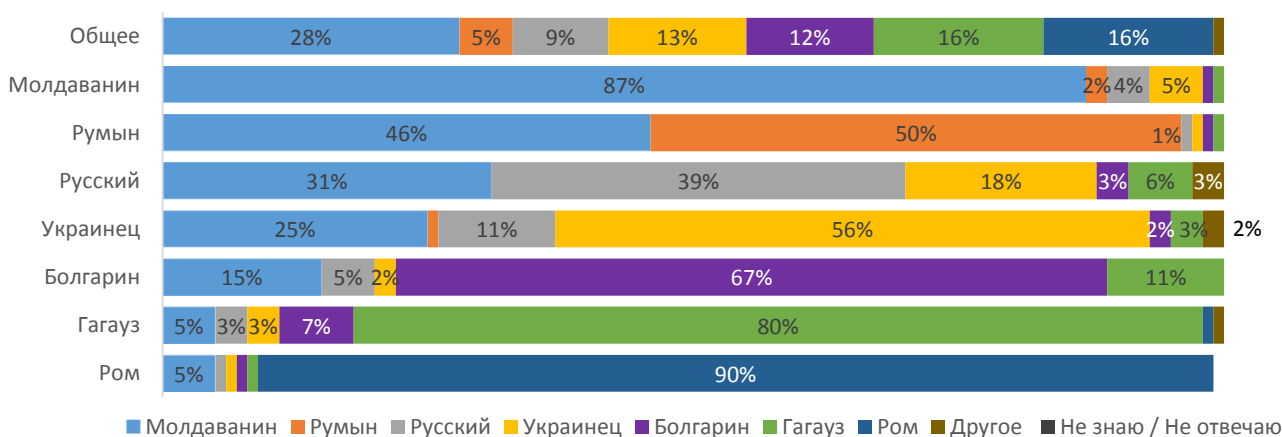
Национальность (гражданского) супруга / супруги

Мононациональные браки наименее распространены среди рома, молдаван и гагаузов, в то время как браки с представителями других национальностей чаще заключают русские (Рис. 15).

Рис. 15. Укажите национальность вашего (гражданского) супруга / супруги

Выборка:

ВСЕГО – 1.612 человек; молдаван – 249; румын – 135; русских – 206; украинцев – 245; болгар – 244; гагаузов – 248; рома – 285



Национальность родителей

Отношение к браку с точки зрения этнической принадлежности, как представляется, передается из поколения в поколение. Однако от поколения к поколению эта тенденция становится несколько менее явно выраженной. Собранные данные не позволяют сделать вывода о том, является ли моноэтнический или межнациональный брак сознательным самостоятельным выбором, коллективной нормой или результатом социальной сегрегации.

Рис. 16. Пожалуйста, укажите национальность вашей матери

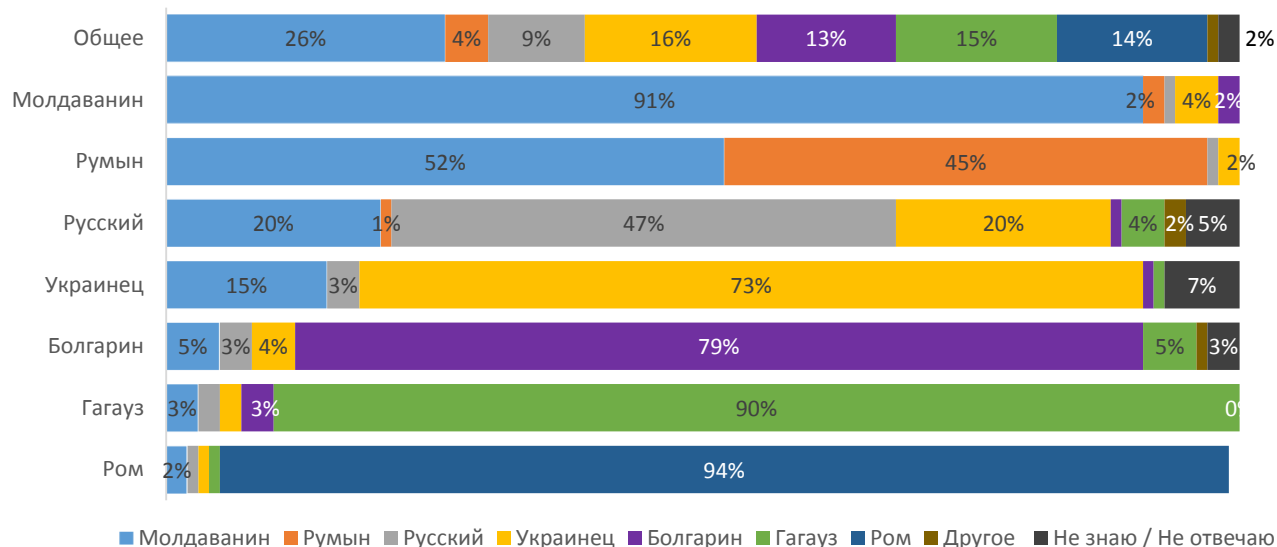
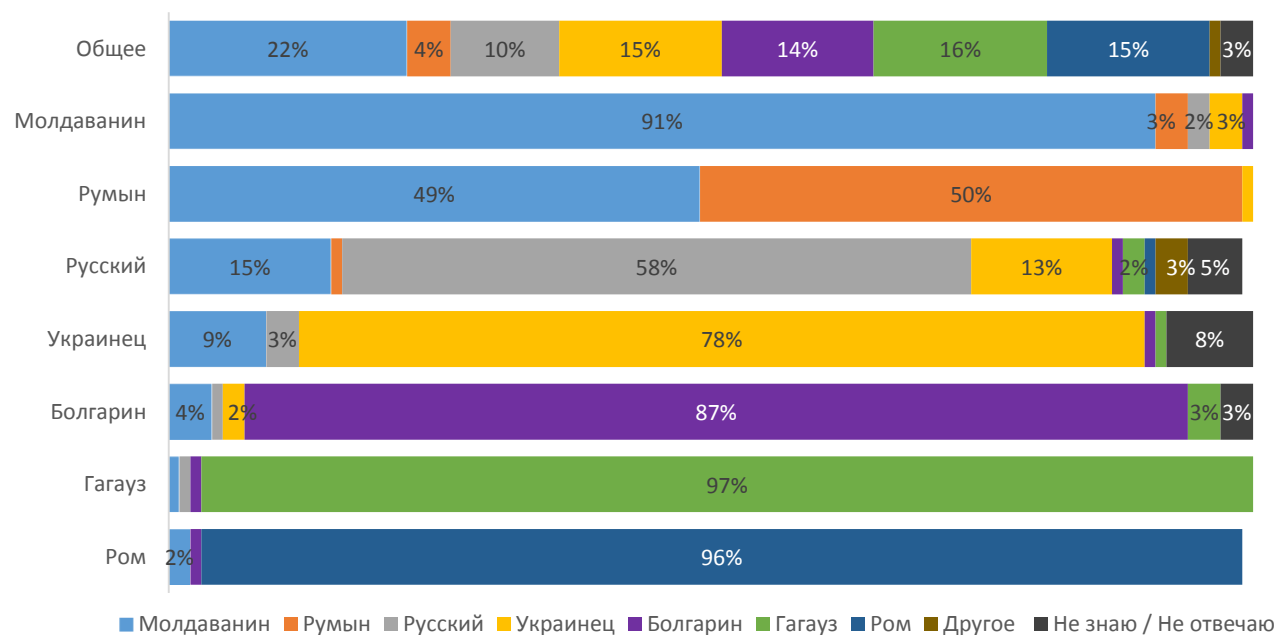


Рис. 17. Пожалуйста, укажите национальность вашего отца



II. ОТНОШЕНИЕ ЭТНИЧЕСКИХ ГРУПП К ГОСУДАРСТВУ – УЧАСТИЕ В ОБЩЕСТВЕННОЙ ЖИЗНИ

2.1. Участие в политической жизни РМ

Доверие к государственным институтам

Самым высоким уровнем доверия в среднем пользуются церковь и местная публичная администрация, в то время как менее всего население доверяет судебной системе и Парламенту (Рис. 18). Украинцы, болгары, гагаузы и рома больше доверяют государственным институтам, чем молдаване, русские и румыны.

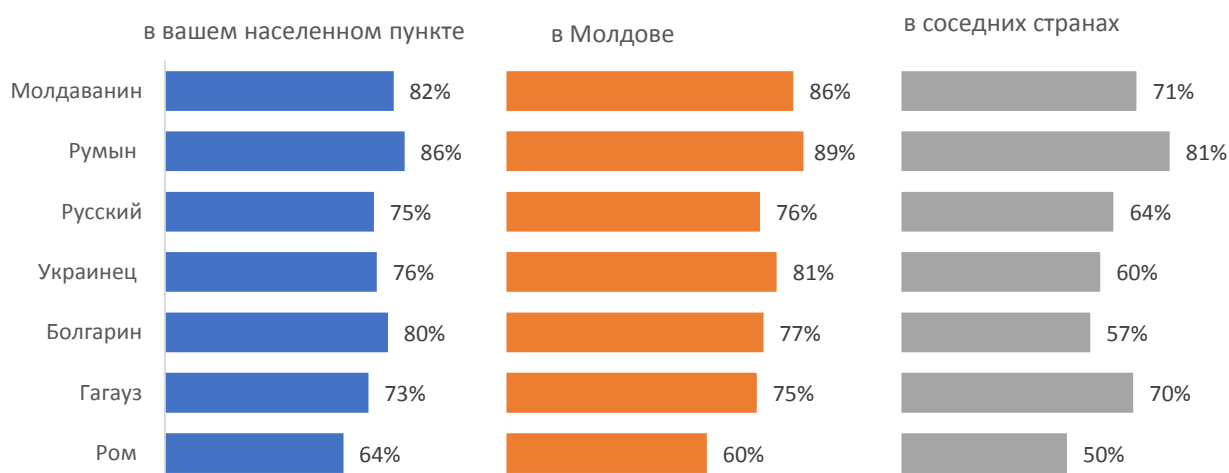
Рис. 18. Насколько Вы доверяете следующим учреждениям? Показаны только данные по вариантам ответов «Полностью доверяю» / «Доверяю»

	Молдаванин	Румын	Русский	Украинец	Болгарин	Гагауз	Ром
Президентура	27%	5%	41%	56%	58%	62%	49%
Правительство	25%	12%	31%	43%	44%	49%	41%
Парламент	21%	10%	25%	32%	38%	36%	40%
Региональные органы самоуправления	18%	19%	27%	29%	48%	68%	32%
Местные органы самоуправления	61%	50%	52%	72%	68%	74%	58%
Полиция	45%	32%	43%	52%	49%	53%	52%
Судебная система	28%	17%	29%	32%	37%	34%	48%
Армия	53%	40%	43%	57%	46%	59%	56%
Церковь	75%	54%	58%	78%	74%	85%	82%
СМИ	38%	34%	28%	29%	37%	37%	40%

Самостоятельно определенный уровень осведомленности

Все этнические группы (рома в меньшей степени) относительно хорошо информированы о положении дел на всех географических уровнях (Рис. 19). В целом, респонденты несколько лучше информированы о том, что происходит на местном и республиканском уровне, по сравнению с событиями в других странах региона.

Рис. 19. Насколько Вы информированы относительно того, что происходит...? Показаны только данные по вариантам ответов «Очень хорошо информирован» / «В целом информирован»



Вера в собственную способность повлиять на внутреннюю политику

За исключением румын, представители всех национальностей не считают себя достаточно компетентными или влиятельными, чтобы оказывать влияние на внутреннюю политику (Рис. 20). Молдаване занимают второе место после румын по уровню уверенности в себе в политической области. Гагаузы демонстрируют сопоставимый уровень уверенности в собственной способности влиять на политику. Это может быть связано с их опытом территориального самоуправления. Другие национальные меньшинства не считают себя политически влиятельными.

В целом, от половины до двух третей респондентов считают, независимо от этнической принадлежности, что не способны повлиять на положение дел в стране. Чаще всего такое мнение встречается среди русских, украинцев и болгар.

Рис. 20. В какой степени Вы согласны с следующими утверждениями? Показаны только данные по вариантам ответов «Полностью согласен» / «Согласен»

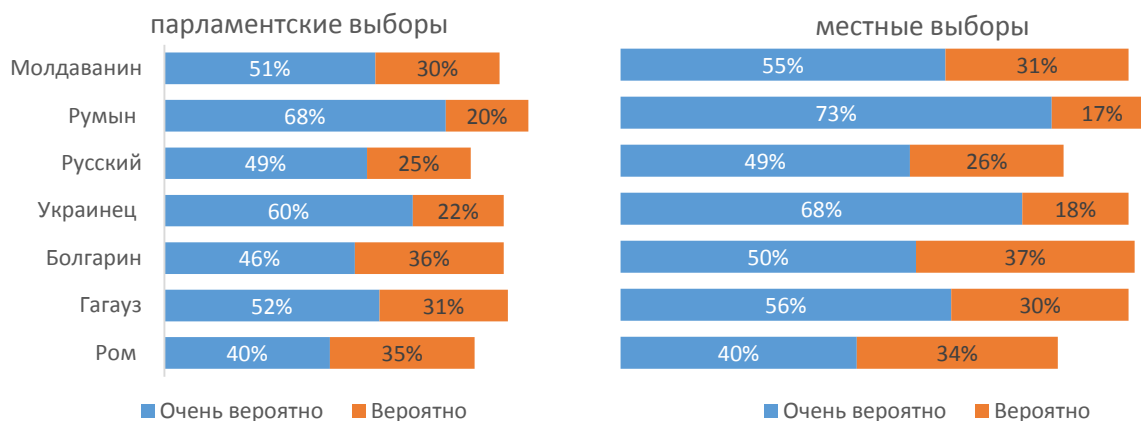


2.2. Участие в выборах и гражданской жизни

Вероятность участия в следующих выборах

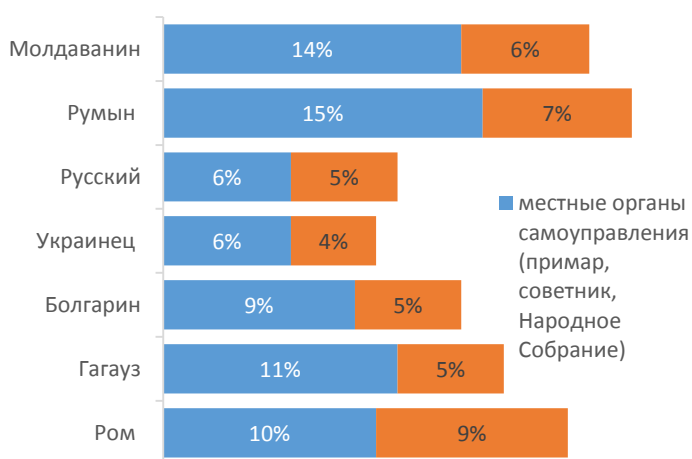
Похоже, что все этнические группы активны как избиратели, однако среди рома и русских избирательная активность относительно ниже (Рис. 21). Население, независимо от национальности, проявляет чуть более высокую готовность проголосовать на местном, а не на национальном уровне, но разница в процентах минимальна.

Рис. 21. Насколько вероятно то, что Вы будете голосовать на следующих ...? Показаны только данные по вариантам ответов «Очень вероятно» / «Вероятно»



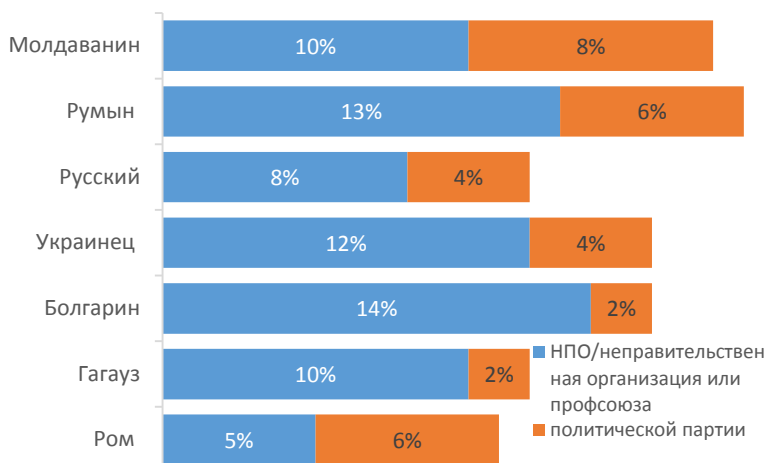
Готовность баллотироваться на государственную должность и членство в партии / принадлежность к НПО

Рис. 22. Вы бы баллотировались на выборах в ...? Показаны только данные по утвердительным ответам



Заинтересованность баллотироваться на государственную должность наиболее высока среди румын и молдаван, за ними следуют гагаузы и рома. Уровень интереса, как правило, выше в отношении должностей в местной публичной администрации, чем в отношении представительства на республиканском уровне (Рис. 22). Однако общий процент тех, кто готов баллотироваться, колеблется от 5% до 15%.

Рис. 23. Являетесь ли Вы членом ...? Показаны только данные по утвердительным ответам



Тенденция членства в политических и неполитических / общественных организациях идентична для всех этнических групп: больше опрошенных состоит в общественных в организациях. По сравнению с национальными меньшинствами этнические молдаване чаще состоят в политических партиях. Общий уровень гражданской активности в обществе РМ воспринимается как высокий: почти каждый десятый опрошенный в Молдове состоит в НПО или профсоюзе (Рис. 23).

Наиболее активны в этом отношении болгары, молдаване/румыны и украинцы.

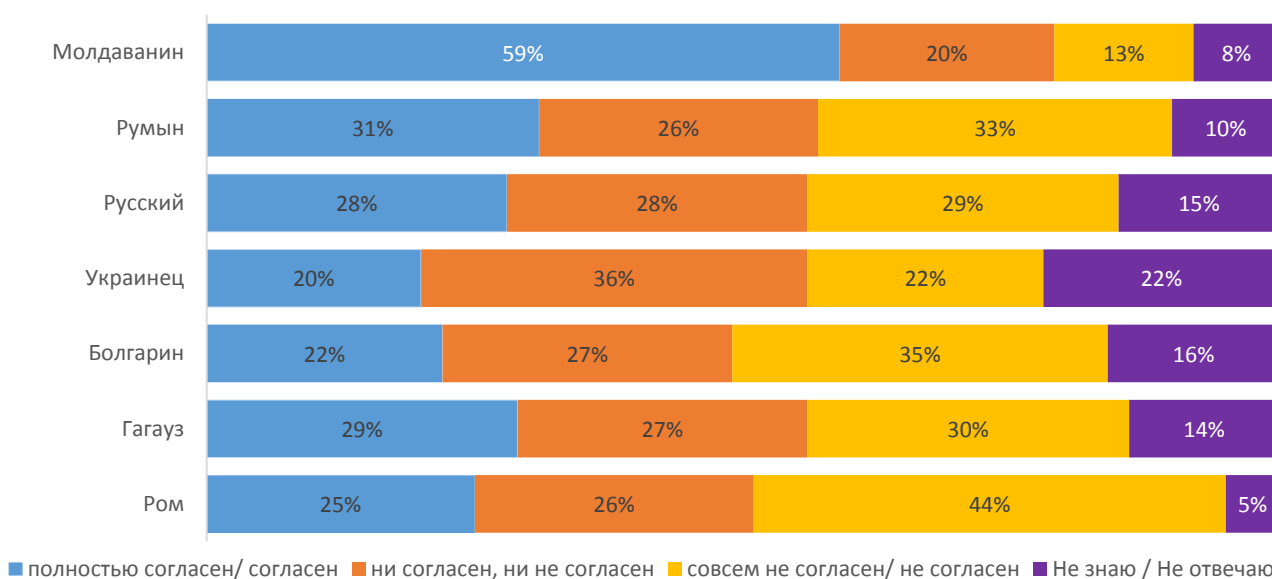
2.3. Представленность в органах власти

Ощущение номинальной представленности в органах власти

Молдаване считают себя достаточно хорошо представленными в государственных институтах. На противоположной стороне спектра самовосприятия представленности своей национальности – рома (Рис. 24).

Только среди молдавского национального большинства доля тех, кто удовлетворен уровнем представленности своей национальности в государственных институтах, превышает долю тех, кто испытывает недовольство в данной связи. Во всех других этнических группах, включая румын, преобладает неудовлетворенность.

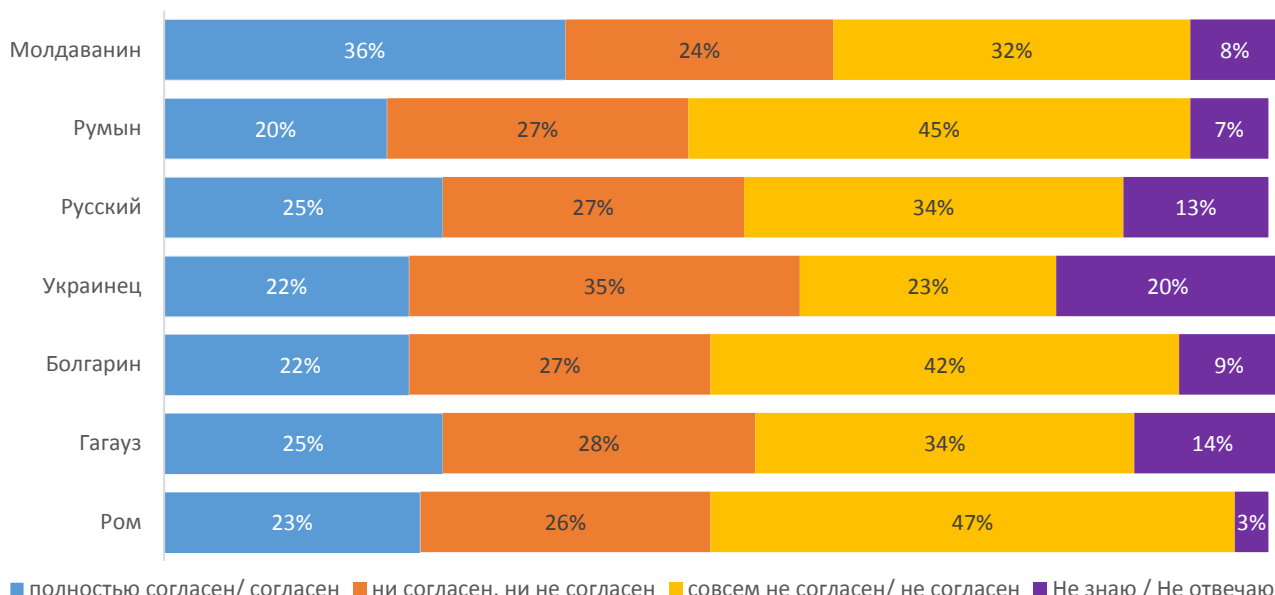
Рис. 24. До какой степени Вы согласны со следующим утверждением: Этническая группа, к которой я принадлежу, в достаточной мере представлена в органах государственной власти (правительстве, парламенте, местных советах и т.д.)?



Ощущение представленности в органах власти по сути

Картина выглядит совершенно иначе, если речь заходит о представленности по сути: здесь расхождение между национальным большинством и национальными меньшинствами значительно меньше (Рис. 25).

Рис. 25. До какой степени Вы согласны со следующим утверждением: Интересы этнической группы, к которой я принадлежу, в достаточной мере принимаются во внимание в процессе принятия решений в стране?

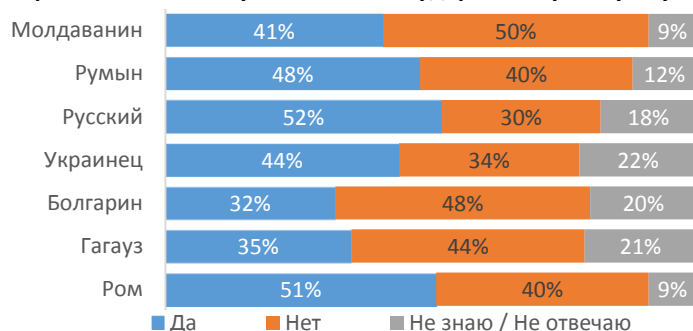


Тем не менее, и в отношении представленности, по сути, прослеживается та же тенденция, что и в случае с номинальной представленностью: только среди молдавского национального большинства доля удовлетворенных уровнем, на котором их интересы представлены в органах власти, принимающих решения, несколько превышает долю испытывающих недовольство в данной связи. Во всех прочих этнических группах преобладает неудовлетворенность. Самый высокий уровень неудовлетворенности отмечается среди рома, болгар и румын.

2.4. Доступ к публичному управлению и государственным услугам

Барьеры, ощущаемые различными национальностями как не дающие им занимать государственные должности

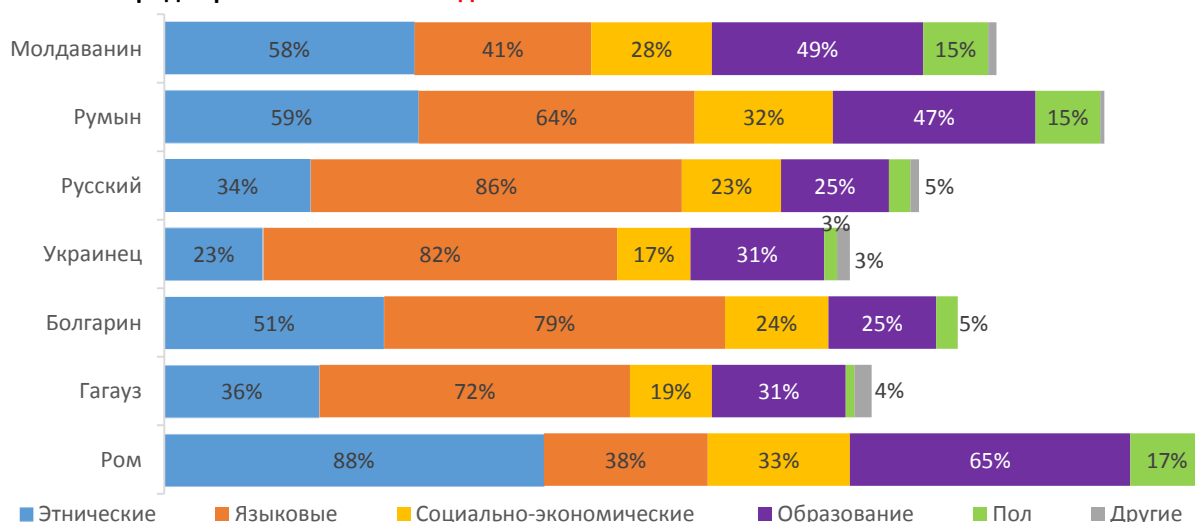
Рис. 26. По Вашему мнению, для некоторых этнических групп есть препятствия к поступлению на государственную службу?



В большинстве этнических групп (за исключением болгар и гагаузов) высок процент (почти каждый второй) тех, кто считает, что для поступления их на государственную службу существуют различные виды барьеров (Рис. 26).

Восприятие значительности барьеров существенно различается в зависимости от этнической группы: рома указывают на барьеры, связанные с национальностью и уровнем образования, молдаване - в основном на барьеры, связанные с национальностью, другие этнические группы - на барьеры языкового характера (Рис. 27). Необходимо дополнительное исследование для углубленного изучения восприятия барьеров национальным большинством и национальными меньшинствами. Рома ощущают в отношении себя наибольшую дискриминацию по национальному признаку, в то время как другие меньшинства, похоже, считают, что их меньше дискриминируют чисто по национальному признаку, но довольно сильно чувствуют, что языковые навыки ограничивают их перспективы поступления на государственную службу в РМ. Интересно, что язык в качестве барьера указывают и румыноязычное большинство, и русскоязычные меньшинства. Похоже, все группы воспринимают языковую политику и сложившуюся ситуацию как препятствие на пути к трудоустройству в государственном секторе.

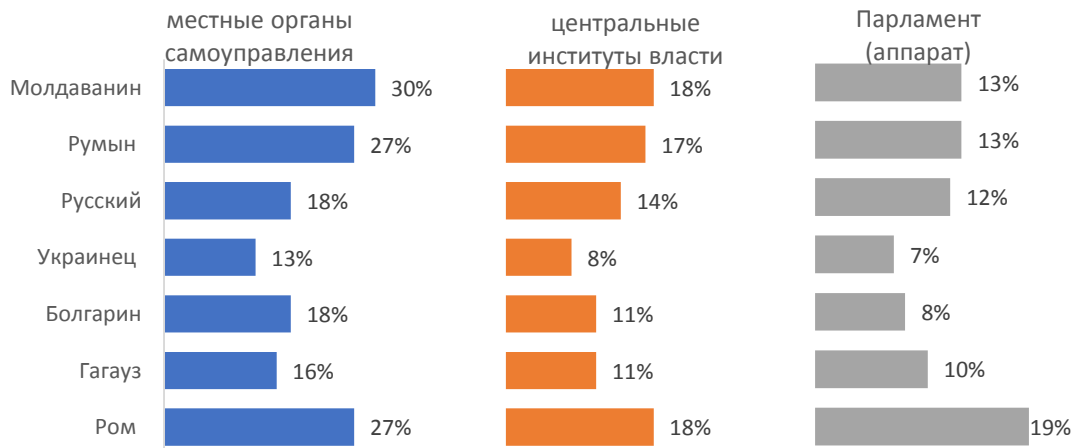
Рис. 27. Какого рода препятствия? Можно дать несколько ответов



Готовность работать в государственном учреждении

Исследование выявило относительно высокий уровень заинтересованности в работе в государственных учреждениях, особенно на местном уровне (Рис. 28). Наибольшую заинтересованность проявляют молдаване/румыны и рома. В целом, по сравнению с другими этническими меньшинствами, рома выразили относительно высокий уровень готовности работать в государственных учреждениях всех уровней. Самый низкий уровень заинтересованности проявляли украинцы.

Рис. 28. Вы бы хотели работать в следующих учреждениях? Показаны только данные по утвердительным ответам



Готовность работать в государственных учреждениях сильно коррелирует с уверенностью в собственной компетентности в политической области и способности влиять на политику: респонденты, считающие себя компетентными в политике, гораздо чаще склонны работать в государственных учреждениях по сравнению с теми, кто считает себя менее компетентными в данной области (в среднем в 1,8 раза чаще). Наибольшая разница в этом отношении наблюдается среди румын (в 3,9 раза), украинцев (в 2,2 раза) и молдаван (в 2,0 раза).

2.5. Отношение к дискриминации

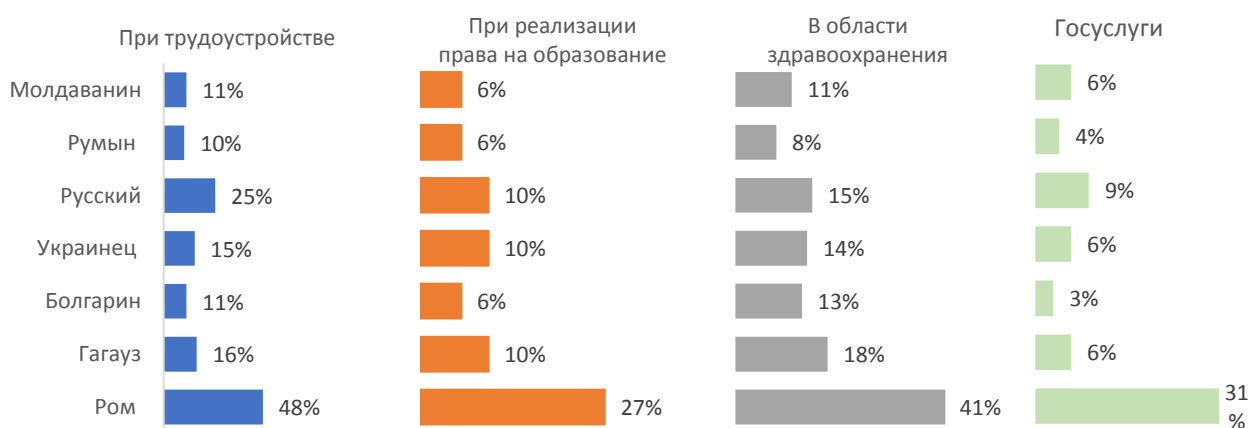
2.5.1. Дискриминация со стороны государства по национальному признаку

Личный опыт дискриминации в различных областях

Безусловно, этнической группой, наиболее дискриминируемой во всех исследовавшихся областях, можно считать рома (за ними идут русские, гагаузы и украинцы) (Рис. 29).

Упомянутые случаи дискриминации чаще всего были связаны со сферой занятости и медицинским обслуживанием.

Рис. 29. Вы лично или кто-то из ваших родственников сталкивался с дискриминацией в следующих ситуациях? Показаны только данные по утвердительным ответам

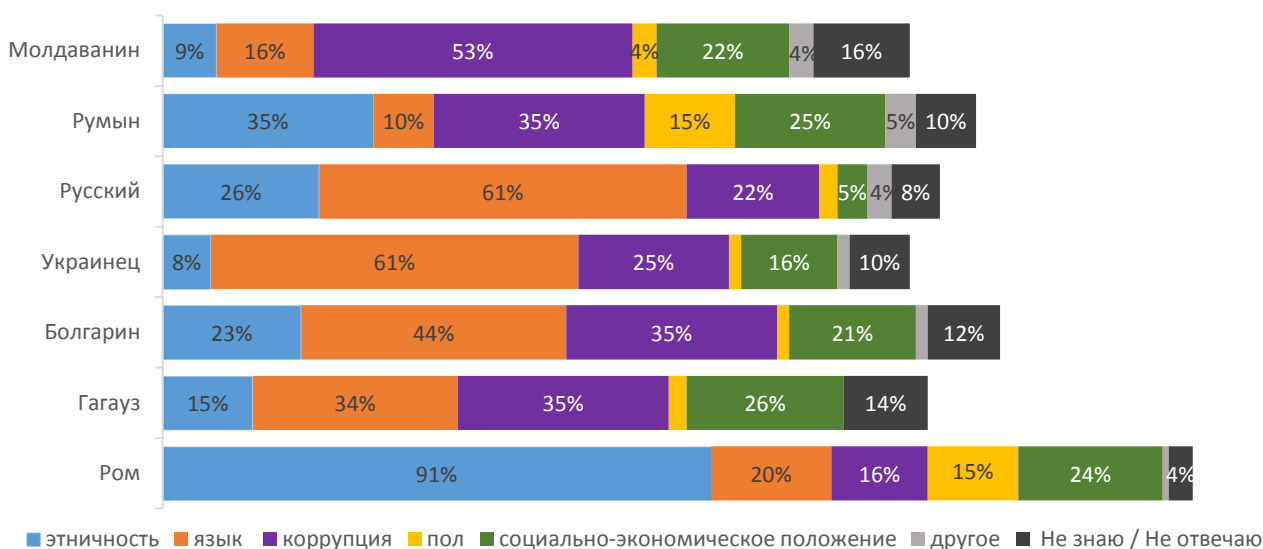


Предположительная причина дискриминации

Три основных причины дискриминации в сфере занятости - язык, коррупция и социально-экономическое положение (Рис. 30.1). Язык чаще всего называли русские и украинцы, в то время как коррупцию чаще всего упоминали молдаване. Социально-экономическое положение является важным барьером для большинства этнических групп. Национальная принадлежность, несомненно, является наиболее существенной причиной дискриминации в отношении рома.

Рис. 30.1. Как Вы думаете, что послужило причиной этой дискриминации в сфере занятости? Можно дать несколько ответов

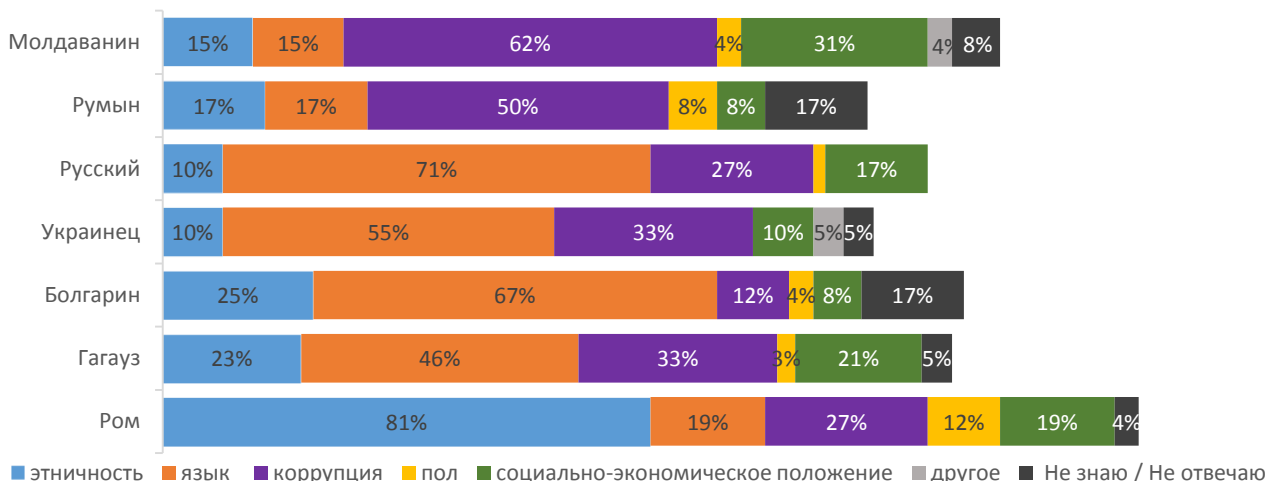
Выборка: ВСЕГО – 526 человек; молдаван – 45; румын – 20; русских – 99; украинцев – 61; болгар – 43; гагаузов – 65; рома – 193



Три основных причины дискриминации в сфере образования – также язык, коррупция и социально-экономическое положение (Рис. 30.2). Язык чаще всего упоминали русские, болгары и украинцы, в то время как коррупцию – молдаване и румыны. Национальная принадлежность – основная причина дискриминации рома. Социально-экономическое положение – вторая по значению причина дискриминации для молдаван.

Рис. 30.2. Как Вы думаете, что послужило причиной этой дискриминации в сфере образования? Можно дать несколько ответов

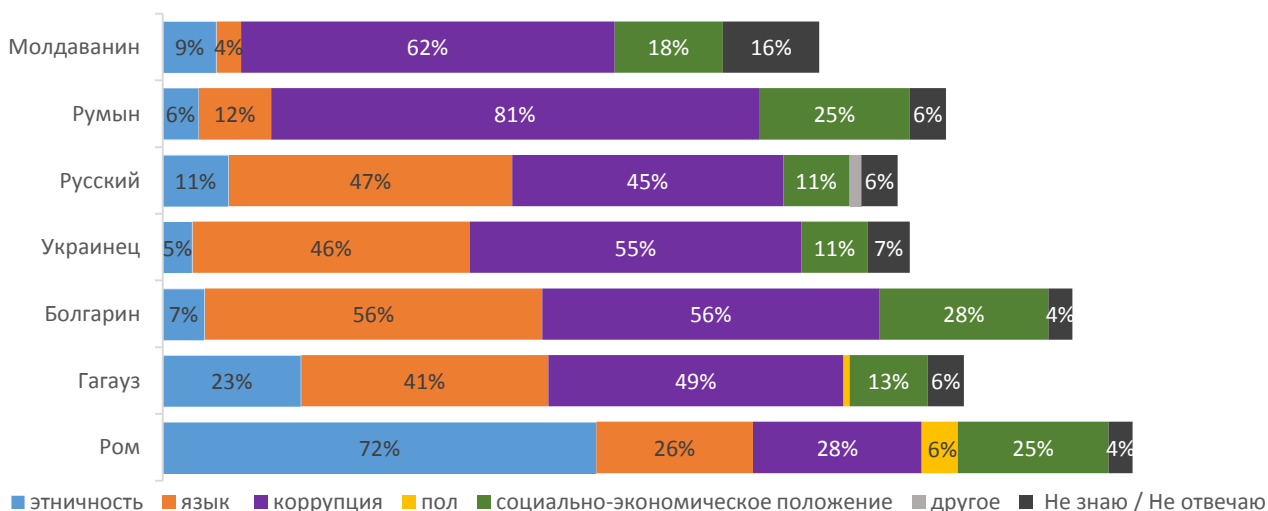
Выборка: ВСЕГО – 292 человек; молдаван – 26; румын – 12; русских – 41; украинцев – 42; болгар – 24; гагаузов – 39; рома – 108



Три основных причины дискриминации в сфере государственного здравоохранения – коррупция, язык и социально-экономическое положение (Рис. 30.3). По сравнению с двумя вышеупомянутыми сферами, коррупцию указывали в качестве основной причины дискриминации в сфере государственного здравоохранения все этнические группы, за исключением рома, которые больше склонны считать, что их дискриминируют по национальному признаку.

Рис. 30.3. Как Вы думаете, что послужило причиной этой дискриминации в сфере здравоохранения? Можно дать несколько ответов

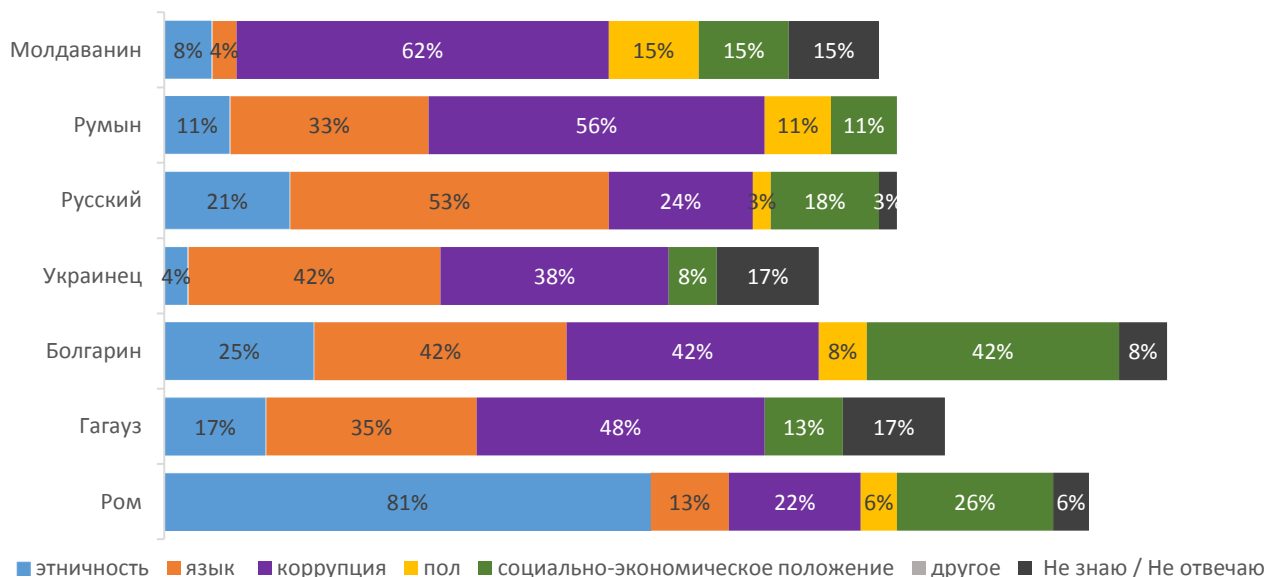
Выборка: ВСЕГО – 470 человек; молдаван – 45; румын – 16; русских – 62; украинцев – 56; болгар – 54; гагаузов – 71; рома – 166



Три основных причины дискриминации в сфере государственных услуг – это опять же коррупция, язык и социально-экономическое положение (Рис. 30.4).

Рис. 30.4. Как Вы думаете, что послужило причиной этой дискриминации при получении государственных услуг? Можно дать несколько ответов

Выборка: ВСЕГО – 256 человек; молдаван – 26; румын – 9; русских – 38; украинцев – 24; болгар – 12; гагаузов – 23; рома – 124



Отношение к факторам, влияющим на карьерный рост в РМ

Основными положительными факторами, влияющими на карьерный рост в Молдове, считаются: трудолюбие, профессиональный опыт, владение государственным и иностранными языками (Рис. 31.1.).

Рис. 31.1. Как эти факторы влияют на ваш карьерный рост?

		Молдаван	Румын	Русский	Украинец	Болгарин	Гагауз	Ром
Происхождение	не влияет	44%	34%	30%	33%	35%	41%	27%
	положительно,	37%	47%	44%	43%	45%	39%	44%
	отрицательно	13%	12%	8%	6%	8%	10%	14%
Профессиональный опыт	не влияет	9%	8%	8%	10%	9%	7%	13%
	положительно,	86%	87%	84%	83%	85%	88%	65%
	отрицательно	4%	4%	1%	2%	2%	2%	8%
Знание государственного языка	не влияет	11%	7%	5%	6%	8%	11%	18%
	положительно,	86%	89%	87%	86%	85%	83%	63%
	отрицательно	2%	3%	2%	4%	4%	4%	6%
Знание русского языка	не влияет	20%	13%	10%	12%	23%	5%	25%
	положительно,	73%	77%	81%	83%	72%	93%	56%
	отрицательно	4%	6%	4%	1%	2%	1%	7%
Знание иностранных языков	не влияет	12%	3%	5%	8%	5%	7%	25%
	положительно,	83%	95%	89%	85%	90%	90%	51%
	отрицательно	3%	1%	0%	1%	1%	1%	9%
Старательность	не влияет	9%	9%	8%	9%	13%	5%	11%
	положительно,	89%	88%	85%	86%	82%	94%	72%
	отрицательно	1%	1%	1%	0%	1%	0%	3%

В целом, можно считать, что пол и национальность не влияют на карьерный рост ни положительно, ни отрицательно (Рис. 31.2.).

Рис. 31.2. Как эти факторы влияют на ваш карьерный рост?

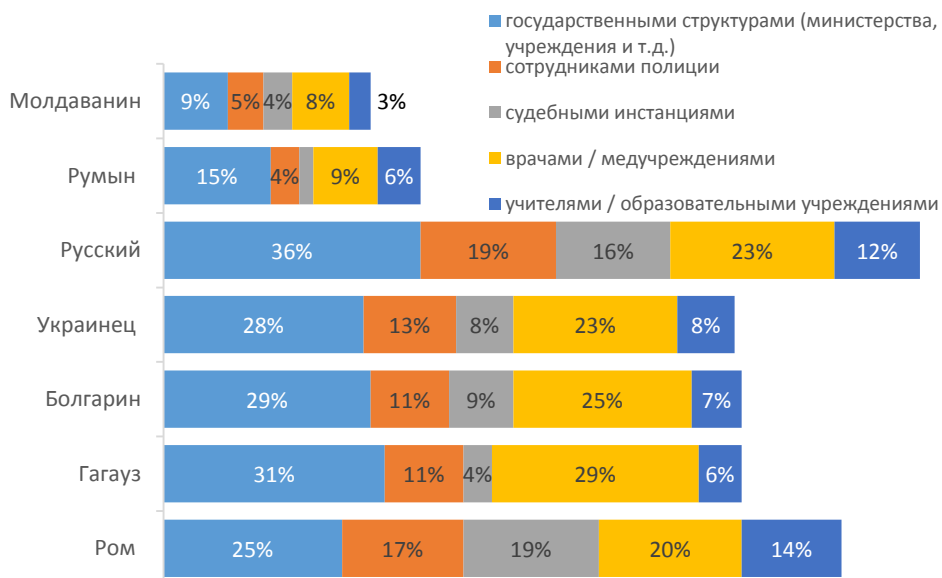
		Молдаванин	Румын	Русский	Украинец	Болгарин	Гагауз	Ром
Связи, знакомства	не влияет	15%	14%	11%	10%	13%	15%	14%
	положительно,	70%	70%	73%	71%	75%	65%	65%
	отрицательно	11%	14%	5%	7%	6%	13%	8%
Пол	не влияет	69%	72%	64%	67%	74%	81%	42%
	положительно,	23%	16%	16%	18%	11%	8%	33%
	отрицательно	4%	6%	6%	3%	4%	5%	10%
Этническая принадлежность	не влияет	59%	53%	47%	47%	58%	62%	27%
	положительно,	23%	20%	22%	25%	19%	17%	29%
	отрицательно	11%	16%	15%	11%	9%	13%	29%
Уровень образования	не влияет	15%	5%	9%	9%	8%	10%	14%
	положительно,	77%	85%	81%	81%	85%	86%	59%
	отрицательно	7%	8%	4%	5%	4%	2%	14%
Политическая принадлежность	не влияет	37%	23%	28%	27%	33%	31%	34%
	положительно,	36%	39%	38%	39%	41%	38%	38%
	отрицательно	17%	26%	11%	11%	9%	13%	12%

2.5.2. Языковые проблемы

Опыт проблем в общении из-за используемого языка

Проблемы, связанные с языком, как правило, испытывают все национальные меньшинства (Рис. 32). Чаще всего такие проблемы возникали при общении с государственными органами и при обращении к врачу.

Рис. 32. Испытывали ли Вы языковые проблемы при общении с ...? Показаны только данные по утвердительным ответам



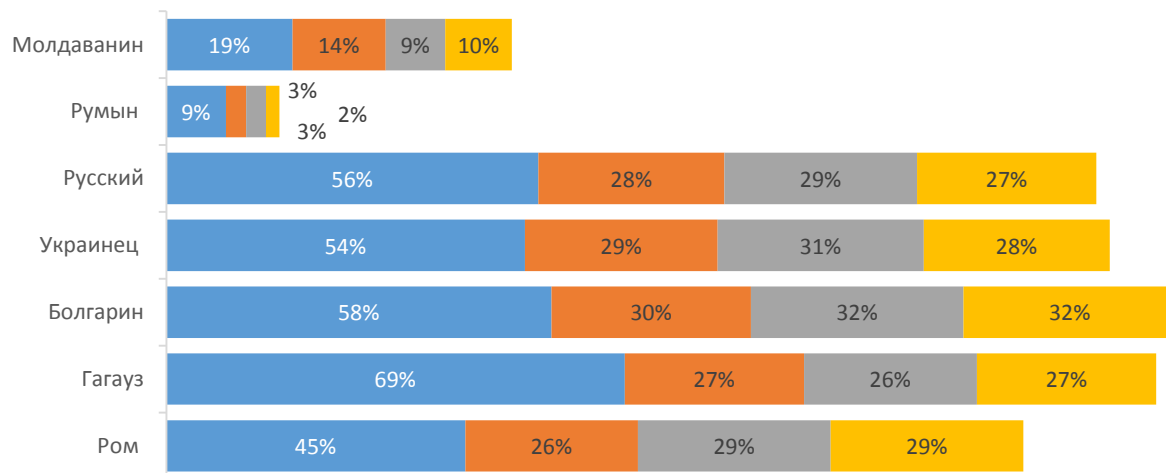
Опыт проблем с получением информации из-за языка общения

Такая же тенденция наблюдается и в связи с доступом к информации, представляющей общественный интерес (Рис. 33). Сложности с пониманием инструкций о приеме лекарств и иной информации, связанной со здоровьем, в основном упоминались всеми национальными меньшинствами.

Рис. 33. Сталкивались ли Вы с языковыми проблемами при доступе к информации, касающейся ...?

Показаны только данные по утвердительным ответам

- Инструкции по применению лекарств и информации относительно проблем со здоровьем (брошюры, буклеты, объявления и др.)
- Веб-страницы местной администрации, а также официальные документы
- Информации о социальных пособиях и услугах (пенсии, медицинское страхование и т. д.)
- Принятые правовые акты (законы, нормативные акты и т. д.)



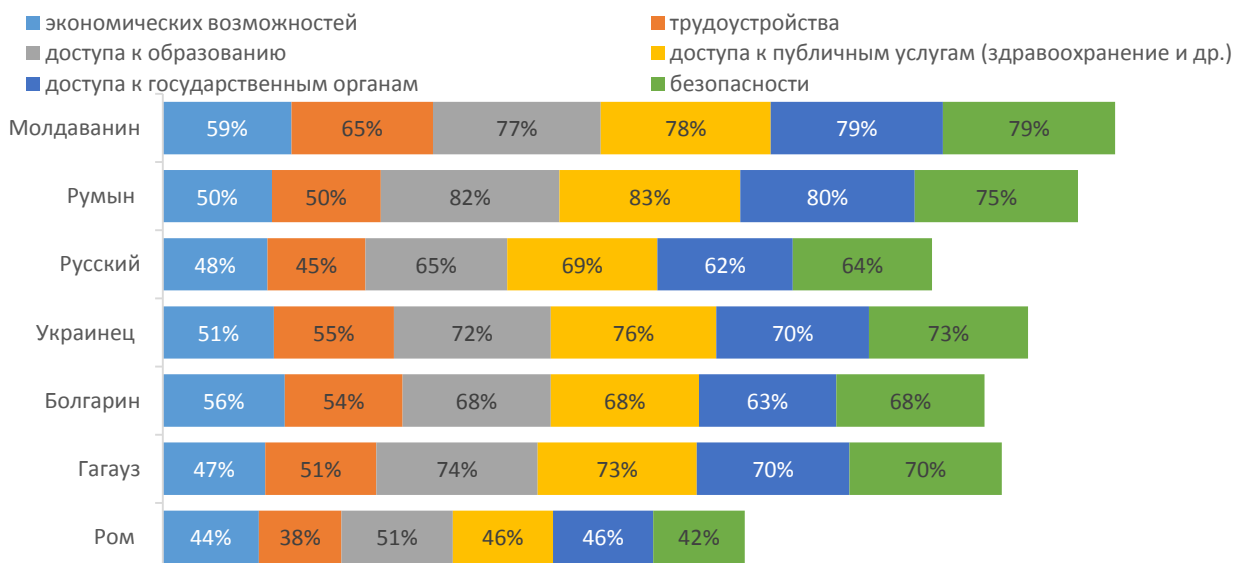
2.5.3. Ощущение неравенства при участии в социально-экономической жизни

Оценка равенства возможностей в различных сферах

Из всех исследованных сфер у различных этнических групп меньше всего равенства с точки зрения предоставляемых возможностей в сфере экономического развития и занятости (Рис. 34).

Наиболее уязвимыми группами с точки зрения равных возможностей считаются рома и русские.

Рис. 34. Как Вы думаете, все национальности в РМ получают равные возможности в сфере ...? Показаны только данные по утвердительным ответам



III. СВЯЗЬ НАЦИОНАЛЬНЫХ МЕНЬШИНСТВ С РОДСТВЕННЫМИ СТРАНАМИ

3.1. Культурные корни

Родина

Подавляющее большинство представителей всех этнических групп считают Республику Молдова своей родиной (Рис. 35). Многие из тех, кто идентифицирует себя как румыны, считают своей родиной, наряду с Республикой Молдова, и другую страну. Эти результаты показывают, что национальные меньшинства лояльны государству, где проживают, и в подавляющем большинстве случаев считают Молдову своей родиной.

Рис. 35. Какую страну Вы считаете своей родиной?



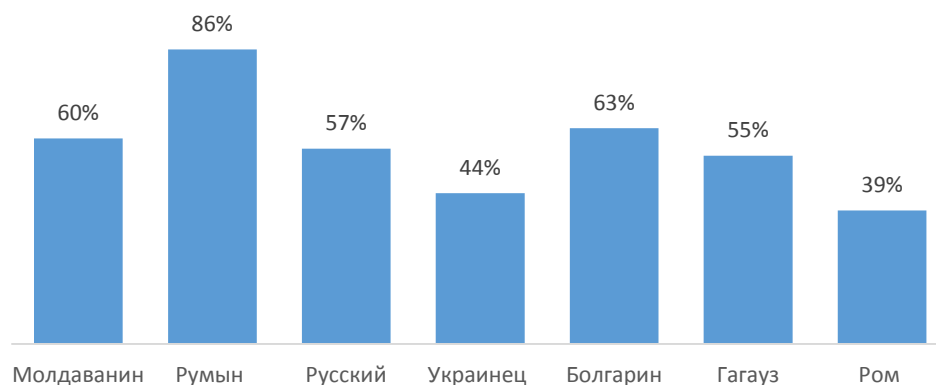
3.2. Культурные связи

Особая связь с родственной страной

За некоторыми исключениями (например, среди рома и украинцев), прослеживается сильная корреляция между национальностью и связью, которая ощущается с государствами, родственными в историческом/культурном отношении (Рис. 36).

Наиболее сильная связь с родственными государствами наблюдается у этнических румын, русских и болгар.

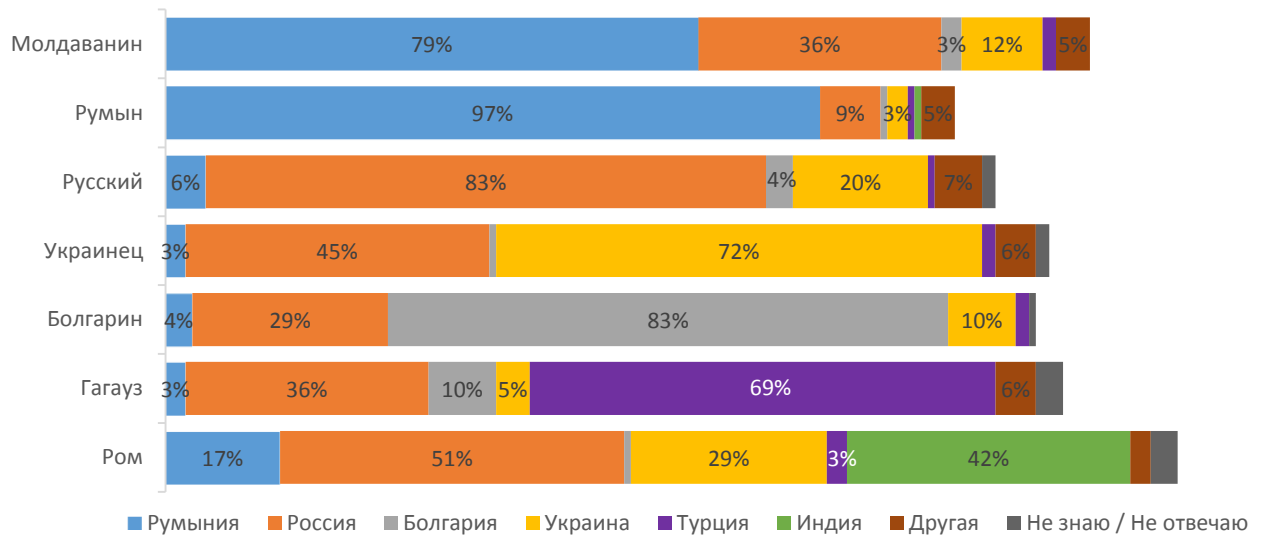
Рис. 36. Как Вы считаете, у представителей вашей национальности есть особая связь с какой-либо другой страной (из-за общности истории / культуры и т.д.)?



При этом значительная часть опрошенных представителей большинства национальностей, за исключением румын, ощущает особую связь с Российской Федерацией (Рис. 37). Гагаузы, в свою очередь, считают Турцию государством, наиболее близким к ним в культурном плане. Корреляция между культурной близостью национальных меньшинств к другим государствам и лояльностью к государству, где они проживают, сложна. Все национальные меньшинства ощущают тесную культурную связь с целым рядом государств, а не с каким-то одним государством, что может быть истолковано как нормализация множественной самобытности. Это хорошая новость для управления многообразием в РМ.

Рис. 37. С какой именно страной?

Выборка: молдаван – 241; румын – 171; русских – 230; украинцев – 181; болгар – 256; гагаузов – 219; рома – 158

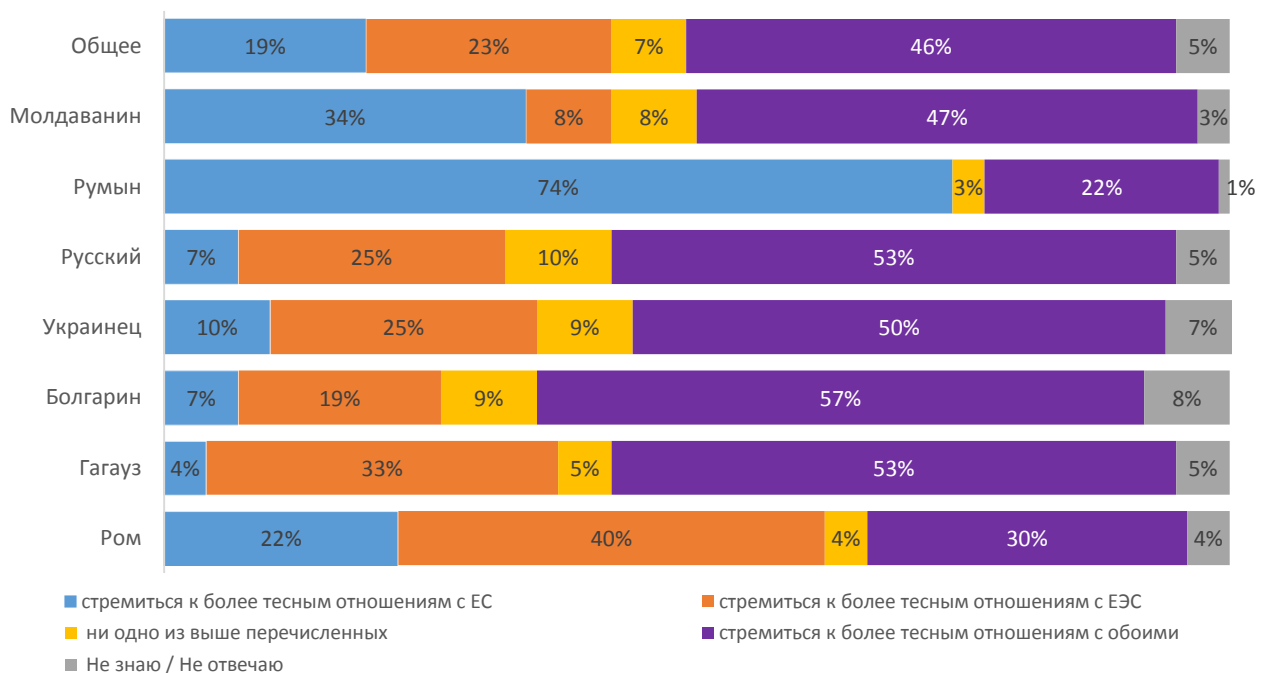


3.3. Геополитическая ориентация

Предпочтительная ориентация для РМ (ЕС – ЕврАзЭС)

Значительное большинство опрошенных предпочли бы, чтобы Молдова развивала более тесные связи как с Европейским Союзом (ЕС), так и с Евразийским экономическим союзом (ЕврАзЭС) (Рис. 38). Румыны явно предпочитают Европейский Союз, в то время как значительная часть рома высказалась за установление более тесных отношений с ЕврАзЭС. Национальные меньшинства менее заинтересованы в упрочении отношений с ЕС по сравнению с молдаванами, однако все группы, за исключением румын, заинтересованы в развитии тесных связей с ЕврАзЭС. Эти данные показывают, что национальные меньшинства не обязательно настроены только проевропейски или антиевропейски; скорее, они против того, чтобы их заставляли делать выбор, и (аналогично молдавскому национальному большинству) отдают предпочтение сбалансированному подходу, позволяющему извлечь выгоду из отношений с обоими этими рынками.

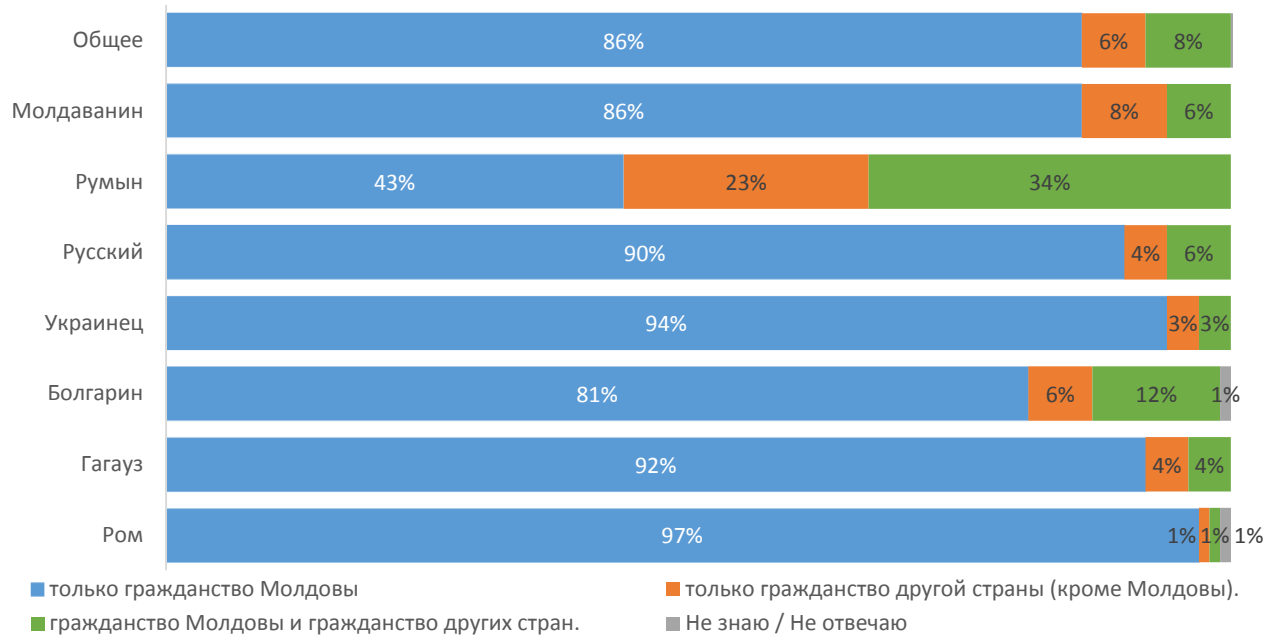
Рис. 38. Как Вы считаете, какое направление должна выбрать Республика Молдова?



3.4. Множественное гражданство

Подавляющее большинство русских, украинцев, молдаван, гагаузов и рома имеют только гражданство РМ (Рис. 39). Чаше других этнических групп несколько гражданств или только одно гражданство, но иностранное, имеют румыны; за ними следуют болгары.

Рис. 39. У вас одно гражданство или несколько?



У молдаван и румын, по их словам, в основном имеется гражданство Румынии, у русских - гражданство РФ и Румынии, у украинцев - гражданство Украины и Румынии. Болгары упоминали главным образом, что у них есть болгарское гражданство, гагаузы - гражданство РФ и Болгарии.

IV. МЕЖНАЦИОНАЛЬНЫЕ ОТНОШЕНИЯ В РЕСПУБЛИКЕ МОЛДОВА

4.1. Социальное дистанцирование

Отношение к представителям других национальностей

Социальная дистанция между этническими группами измерялась посредством набора из шести вопросов о степени принятия семи национальностей в шести разных ситуациях: проживание в РМ, проживание в одном и том же населенном пункте, работа вместе, проживание по соседству, дружба и вхождение в семью.

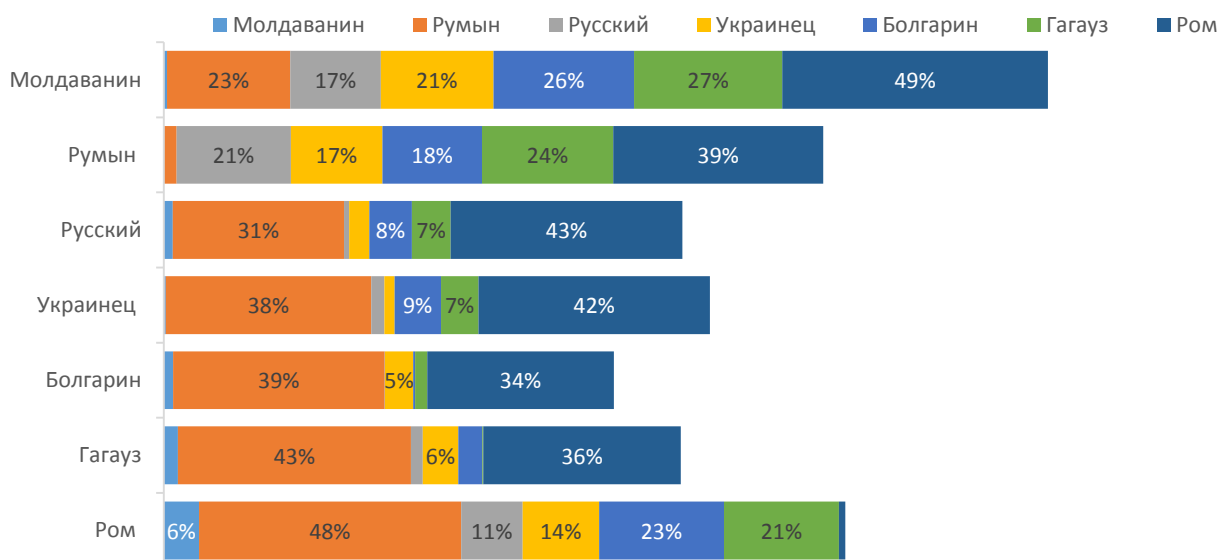
На Рис. 40 показан средний процент неприятия во всех шести ситуациях по отношению к каждой обследуемой этнической группе. Данные показывают, что вероятность неприятия другими этническими группами наиболее велика в случае румын и рома. Меньше всего румын принимают рома (48%) и гагаузы (43%), в то время как рома меньше всего принимают молдаване (49%), русские (43%) и украинцы (42%).

Другие отношения активного социального неприятия выглядят следующим образом:

- Русских не принимают в основном румыны (21%) и молдаване (17%);
- Украинцев не принимают в основном молдаване (21%), румыны (17%) и рома (14%);
- Болгар не принимают в основном молдаване (26%), румыны (18%) и рома (23%);
- Гагаузов не принимают в основном молдаване (27%), рома (21%) и румыны (24%).

Рис. 40. Средний показатель социального дистанцирования для 6 вариантов / ситуаций (проживание в РМ, проживание в одном и том же населенном пункте, работа вместе, проживание по соседству, дружба и вхождение в семью) **Показаны только данные по вариантам ответов «Скорее неприемлемо» / «Абсолютно неприемлемо»**

Примечание: Независимые параметры (обследуемые этнические группы) отражаются горизонтально, а зависимые (этнические группы, по отношению к которым выражается уровень принятия) - вертикально. При этом данные интерпретируются построчно.

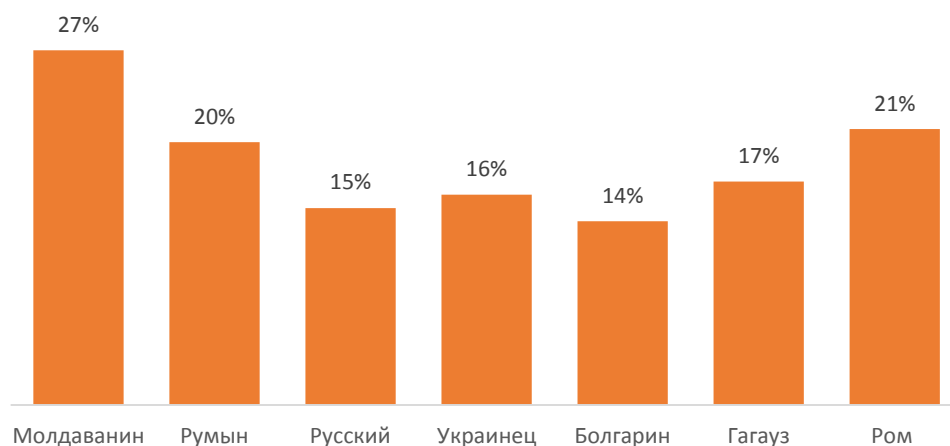


При сравнении уровня неприятия с уровнем принятия (отклонение от 100% на Рис. 40 для каждого цветного сегмента представляет собой в принципе процент тех, кто готов принять другие этнические группы) получается, что среди всех национальностей по отношению почти ко всем остальным этническим группам в целом уровень принятия значительно выше, чем уровень неприятия.

Другой вывод заключается в том, что в целом почти для всех национальностей неприятие по отношению к другим этническим группам не является взаимным.

При расчете для каждой национальности среднего процента неприятия по отношению к другим этническим группам во всех шести ситуациях оказывается, что молдаване имеют самый высокий уровень социального дистанцирования по отношению ко всем остальным этническим группам, в то время как болгары - самый низкий (Рис. 41).

Рис. 41. Общий показатель социального дистанцирования Средний процент



На Рис. 42.1 - 42.6 представлен уровень неприятия в процентах для каждой обследуемой этнической группы (указаны в колонку) в отношении той или иной национальности (по строкам) в каждой из шести ситуаций по отдельности.

Основной вывод, сделанный на основе этих таблиц, заключается в том, что чем теснее уровень взаимодействия, тем выше социальное дистанцирование между этносами. Это особенно заметно в отношении семейных связей (Рис. 42.6), особенно в случае рома.

Рис. 42.1. Пожалуйста, укажите, как бы Вы отнеслись к представителям следующих этнических групп в следующей ситуации: Проживают в РМ? Показаны только данные по вариантам ответов «Скорее неприемлемо» / «Абсолютно неприемлемо»

	Молдаванин	Румын	Русский	Украинец	Болгарин	Гагауз	Ром
Молдаванин	0%	0%	1%	0%	2%	2%	3%
Румын	24%	3%	32%	42%	42%	44%	46%
Русский	17%	22%	1%	3%	0%	2%	8%
Украинец	20%	17%	3%	2%	4%	6%	11%
Болгарин	24%	16%	6%	8%	1%	4%	19%
Гагауз	24%	21%	5%	6%	2%	0%	18%
Ром	42%	31%	35%	38%	31%	30%	1%

Рис. 42.2. Пожалуйста, укажите, как бы Вы отнеслись к представителям следующих этнических групп в следующей ситуации: Проживают в вашем населенном пункте? Показаны только данные по вариантам ответов «Скорее неприемлемо» / «Абсолютно неприемлемо»

	Молдаванин	Румын	Русский	Украинец	Болгарин	Гагауз	Ром
Молдаванин	0%	0%	1%	0%	2%	2%	3%
Румын	23%	3%	32%	41%	42%	45%	47%
Русский	16%	22%	1%	2%	0%	2%	8%
Украинец	20%	17%	3%	2%	4%	6%	11%
Болгарин	24%	16%	6%	8%	1%	4%	19%
Гагауз	24%	21%	5%	6%	2%	0%	18%
Ром	42%	31%	35%	38%	31%	30%	1%

Еще один вывод: во всех шести ситуациях румыны и рома постоянно удерживаются на расстоянии, которое значительно выше, чем в случае других этнических групп.

Рис. 42.3. Пожалуйста, укажите, как бы Вы отнеслись к представителям следующих этнических групп в следующей ситуации: **Работают вместе с вами?** Показаны только данные по вариантам ответов «Скорее неприемлемо» / «Абсолютно неприемлемо»

	Молдаванин	Румын	Русский	Украинец	Болгарин	Гагауз	Ром
Молдаванин	1%	0%	1%	0%	2%	3%	4%
Румын	22%	2%	30%	37%	38%	41%	46%
Русский	16%	19%	1%	2%	0%	2%	8%
Украинец	19%	15%	3%	2%	5%	6%	11%
Болгарин	24%	19%	8%	8%	0%	4%	20%
Гагауз	26%	24%	6%	6%	2%	0%	18%
Ром	46%	40%	42%	42%	33%	34%	1%

Рис. 42.4. Пожалуйста, укажите, как бы Вы отнеслись к представителям следующих этнических групп в следующей ситуации: **Проживают по соседству?** Показаны только данные по вариантам ответов «Скорее неприемлемо» / «Абсолютно неприемлемо»

	Молдаванин	Румын	Русский	Украинец	Болгарин	Гагауз	Ром
Молдаванин	0%	0%	1%	0%	2%	3%	4%
Румын	22%	2%	30%	38%	38%	42%	46%
Русский	16%	18%	1%	3%	0%	2%	8%
Украинец	20%	15%	3%	2%	5%	7%	11%
Болгарин	26%	18%	8%	8%	0%	4%	20%
Гагауз	27%	24%	7%	7%	2%	0%	18%
Ром	51%	41%	45%	44%	36%	37%	1%

Рис. 42.5. Пожалуйста, укажите, как бы Вы отнеслись к представителям следующих этнических групп в следующей ситуации: **Дружат с вами?** Показаны только данные по вариантам ответов «Скорее неприемлемо» / «Абсолютно неприемлемо»

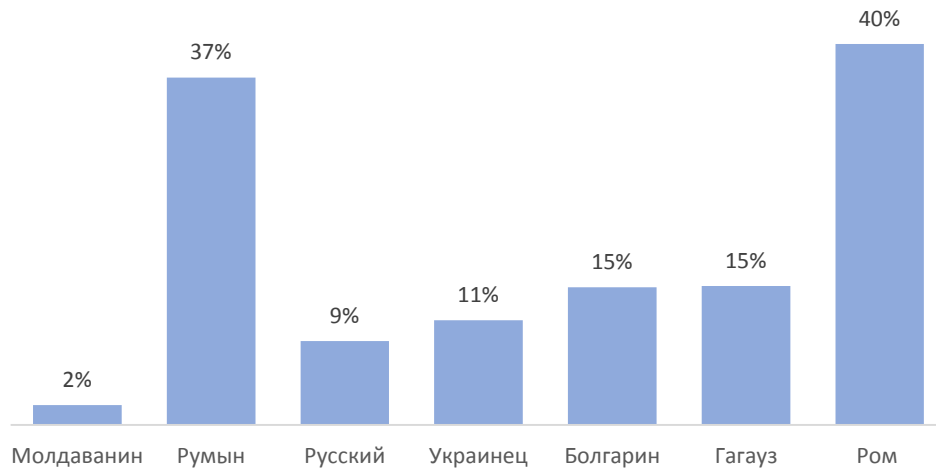
	Молдаванин	Румын	Русский	Украинец	Болгарин	Гагауз	Ром
Молдаванин	0%	0%	2%	0%	2%	2%	3%
Румын	21%	2%	30%	32%	36%	39%	46%
Русский	16%	19%	1%	2%	0%	2%	8%
Украинец	21%	16%	4%	2%	6%	6%	10%
Болгарин	27%	18%	8%	8%	1%	4%	20%
Гагауз	28%	24%	7%	7%	2%	0%	19%
Ром	53%	41%	45%	43%	35%	37%	1%

Рис. 42.6. Пожалуйста, укажите, как бы Вы отнеслись к представителям следующих этнических групп в следующей ситуации: **Входят в вашу семью?** Показаны только данные по вариантам ответов «Скорее неприемлемо» / «Абсолютно неприемлемо»

	Молдаванин	Румын	Русский	Украинец	Болгарин	Гагауз	Ром
Молдаванин	1%	0%	5%	1%	2%	4%	22%
Румын	24%	3%	35%	37%	38%	45%	58%
Русский	19%	25%	1%	4%	0%	3%	28%
Украинец	25%	21%	5%	2%	6%	8%	31%
Болгарин	31%	24%	12%	12%	0%	6%	40%
Гагауз	33%	29%	12%	11%	3%	0%	37%
Ром	59%	46%	54%	50%	40%	50%	3%

При расчете среднего процента неприятия по всем шести ситуациям для каждой этнической группы оказывается, что рома и румыны – две этнические группы с самым высоким уровнем неприятия со стороны других этнических групп (Рис. 43), в то время как национальное большинство (молдаване) - наименее отвергаемая этническая группа.

Рис. 43. Национальности по уровню их неприятия обществом



4.2. Открытость к разнообразию

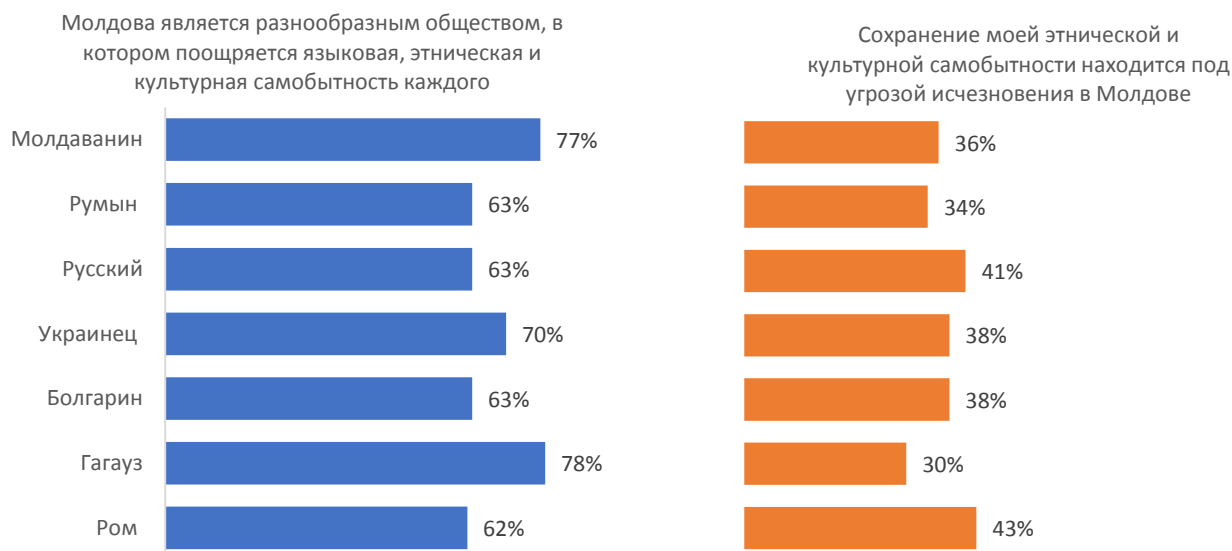
4.2.1. Открытость к национальному и культурному разнообразию

Сохранение национальной и культурной самобытности

Большинство респондентов из всех этнических групп считают, что их самобытность поощряется, в то время как несколько меньший процент считает, что сохранение их самобытности находится под угрозой (Рис. 44).

Среди национальных меньшинств гагаузы менее других опасаются размывания своей самобытности. Существование гагаузской автономии может служить объяснением наличия у них более высокой, чем в среднем, убежденности в сохранении своей самобытности. Молдавское большинство не чувствует себя в большей безопасности с точки зрения сохранения национальной самобытности по сравнению с национальными меньшинствами. В целом, можно сказать, что и национальное большинство, и национальные меньшинства считают РМ государством, где признается и поощряется разнообразие.

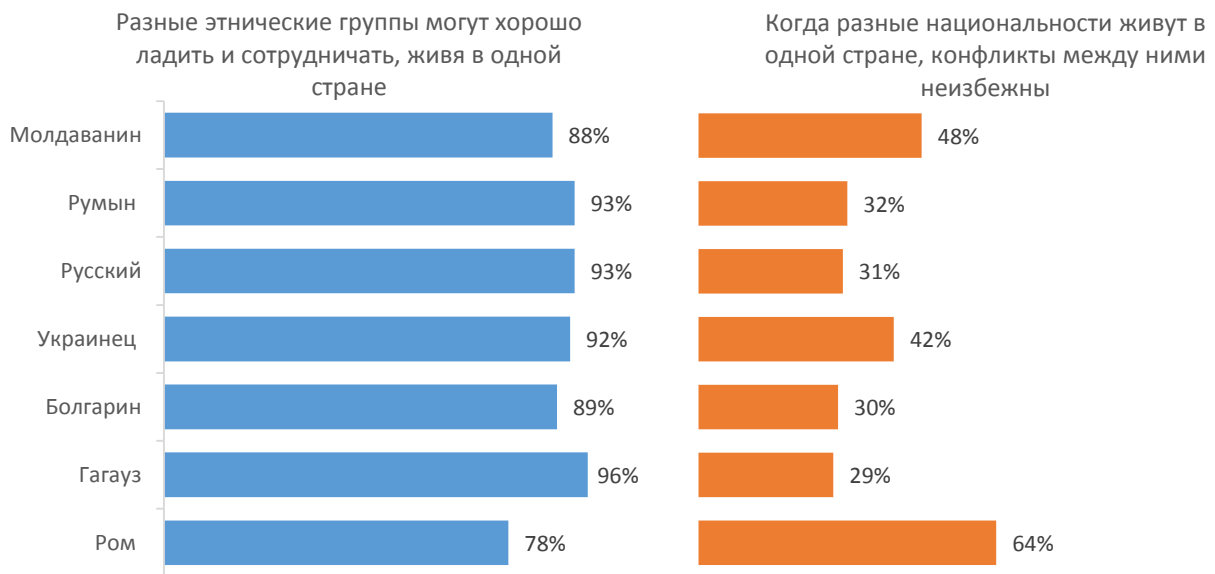
Рис. 44. В какой степени Вы согласны с следующими утверждениями? Показаны только данные по вариантам ответов «Полностью согласен» / «Согласен»



Уровень терпимости в многонациональном обществе

Подавляющее большинство представителей разных этнических групп (рома в меньшей степени) терпимы к многонациональному обществу (Рис. 45). Вместе с тем 2/3 рома считают, что в многонациональном обществе межэтнические конфликты неизбежны. Понимание ими того обстоятельства, что они сами – группа, которая систематически исключается из жизни общества и подвергается дискриминации, могло бы заставить их осознать трудности межнационального сосуществования и с меньшим оптимизмом смотреть на его перспективы. Однако подавляющее большинство рома, аналогично другим группам, по-прежнему считает, что мирное сосуществование разных национальностей в принципе возможно.

Рис. 45. В какой степени Вы согласны с следующими утверждениями? Показаны только данные по вариантам ответов «Полностью согласен» / «Согласен»



Отношение к поддержке многонационального подхода и вовлечению в общественную жизнь всех этнических групп

Все этнические группы демонстрируют почти равный уровень открытости к многонациональности и привлечению всех этнических групп к управлению государственными делами (Рис. 46). По сравнению с молдавским большинством, национальные меньшинства, как правило, придают большее значение обязательствам государства по сохранению самобытности и учету мнений различных групп.

Рис. 46. В какой степени Вы согласны с следующими утверждениями? Показаны только данные по вариантам ответов «Полностью согласен» / «Согласен»

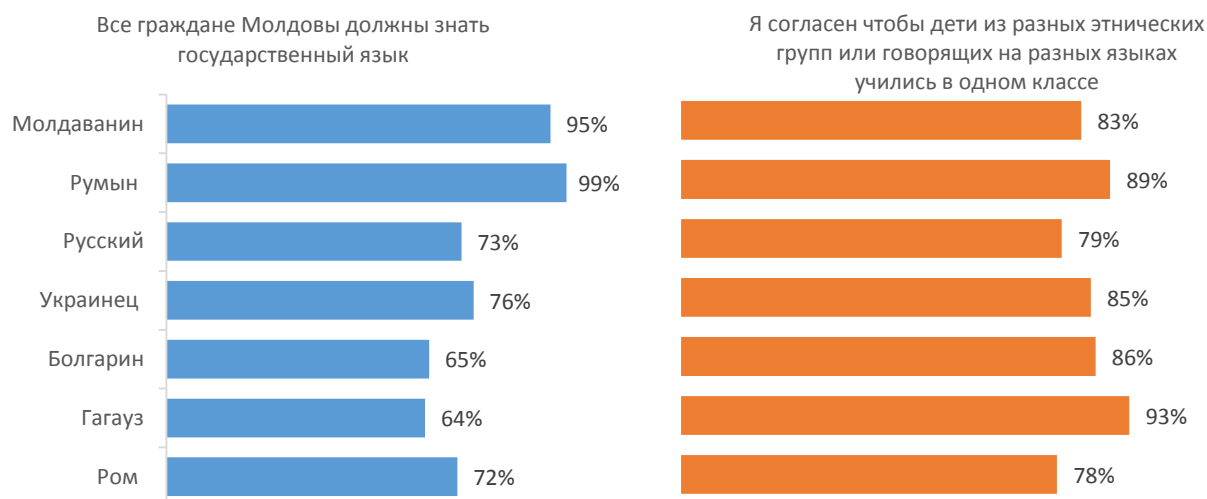


4.2.2. Открытость к языковому разнообразию

Отношение к требованиям в области государственного языка и обучению в смешанных классах

Не все представители национальных меньшинств (особенно в случае гагаузов и болгар) считают, что знание государственного языка обязательно для всех граждан. Тем не менее, все этнические группы почти в равной степени открыты идее обучения детей в смешанных классах (Рис. 47).

Рис. 47. В какой степени Вы согласны с следующими утверждениями? Показаны только данные по вариантам ответов «Полностью согласен» / «Согласен»



4.3. Общие проблемы в обществе и уровень межнационального согласия

4.3.1. Отношение к общественным проблемам

В целом, все этнические группы одинаково понимают, какие именно проблемы стоят в обществе наиболее остро (высокий уровень коррупции, низкая заработная плата и низкий уровень жизни, безработица и т.д.). Риск межнациональной напряженности, как правило, не воспринимается как острая насущная проблема (Рис. 48).

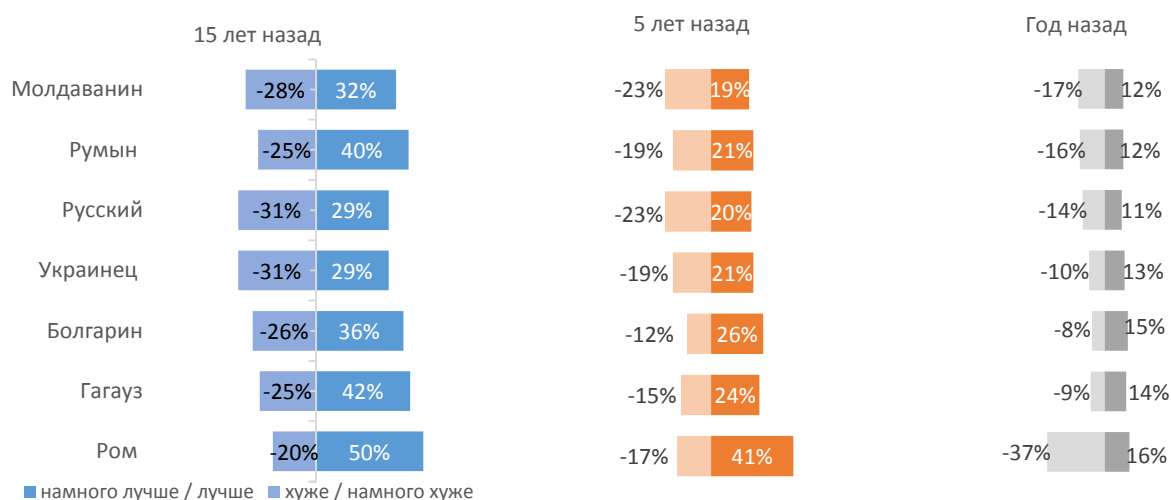
Рис. 48. Какие из этих проблем Вы считаете самыми серьезными? Можно дать 3 ответа

	Молдаванин	Румын	Русский	Украинец	Болгарин	Гагауз	Ром
Безработица	39%	27%	40%	53%	59%	58%	62%
Низкие зарплаты	58%	38%	45%	60%	58%	58%	54%
Низкий уровень жизни	44%	36%	51%	47%	46%	46%	59%
Ограниченный доступ к здравоохранению, образованию и другим социальным услугам	11%	10%	13%	11%	18%	23%	23%
Коррупция	63%	70%	55%	50%	51%	51%	27%
Уровень преступности / безопасность	10%	9%	6%	7%	7%	7%	9%
Межэтнические конфликты / напряженность	5%	7%	5%	4%	3%	4%	10%
Отсутствие верховенства закона	20%	28%	16%	19%	12%	11%	11%
Отсутствие свободы прессы	6%	8%	2%	1%	2%	1%	7%
Отношения с Приднестровским регионом	8%	19%	11%	5%	5%	8%	8%
Гендерное неравенство (женщины и мужчины не имеют равных прав)	2%	3%	2%	1%	1%	2%	8%
Политическая нестабильность	26%	42%	33%	28%	31%	23%	15%
Другое	1%	3%	2%	2%	2%	1%	0%
НЗ/НО	1%	0%	3%	1%	1%	0%	1%

4.3.2. Оценка текущего состояния межнациональных отношений

Все считают, что за последние 15 лет и в меньшей степени – в последние годы - межнациональные отношения в Молдове относительно улучшились (Рис. 49). Однако разные группы по-разному оценивают динамику. Русские и украинцы делятся по оценке развития межэтнических отношений за последние 15 и 5 лет на две примерно равные группы. Молдавское большинство и румыны считают, что за последние 15 и 5 лет межэтнические отношения улучшились, но склонны негативно оценивать развитие событий в этой сфере за последний год. Гагаузы и болгары уверены в общей тенденции к улучшению, в то время как рома демонстрируют несколько парадоксальное отношение: большинство из них считает, что за последние 15 и 5 лет межэтнические отношения улучшились, но выражает обеспокоенность ухудшением ситуации за последний год.

Рис. 49. По вашему мнению, нынешние отношения между этническими группами, проживающими в Молдове, стали лучше или хуже, чем ...?



В целом, более высокий процент опрошенных русских и украинцев считают, что отношения скорее ухудшились, чем улучшились как за последние 15 лет, так и в последние годы. Кроме того, среди молдаван, румын, русских и рома больше тех, кто считает, что за последний год ситуация скорее ухудшилась, чем улучшилась.

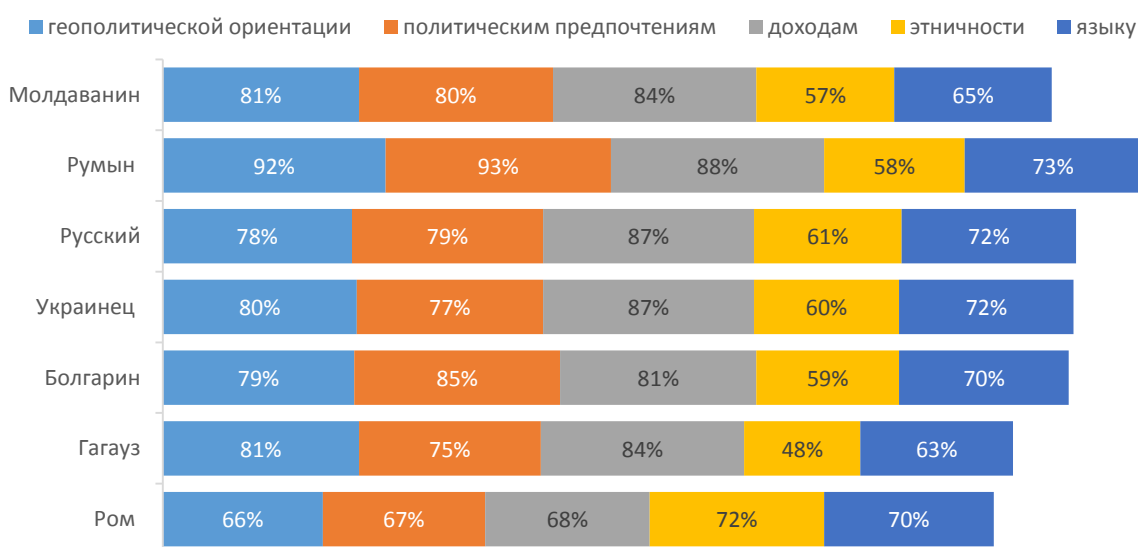
Восприятие межэтнических отношений как за последние 15 и 5 лет, так и в последний год варьируется в зависимости от возраста респондентов: в целом, молодое поколение в меньшей степени, чем старшее поколение, склонно считать, что межэтнические отношения ухудшились.

4.4. Различия между национальностями

4.4.1. Причины разобщенности между этническими группами

В целом, по мнению всех этнических групп, молдавское общество сильно разделено по геополитической ориентации, политическим предпочтениям и уровню доходов, и уже за ними следуют такие причины, как язык и национальность (Рис. 50). Поразительно, что национальность и язык, являясь первичными маркерами самоидентификации, представляются менее важными причинами разобщенности, чем политические взгляды и экономическое положение. Эти результаты подтверждают, что молдавское общество приняло свой многонациональный и языковой состав, и управление различиями в идентичности осуществляется относительно лучше, чем различиями в политических и геополитических взглядах.

Рис. 50. По Вашему мнению, молдавское общество разделено по ...? Показаны только данные по вариантам ответов «Полностью согласен» / «Согласен»

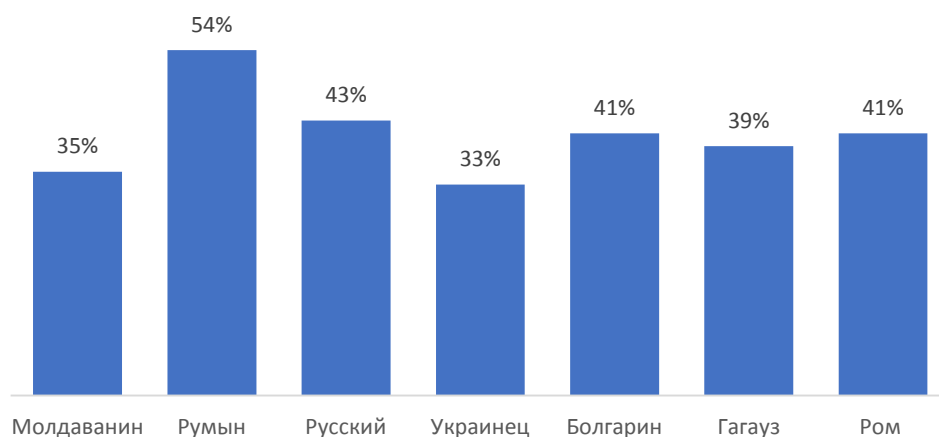


4.4.2. Отношение к сложностям в национальных сообществах

Отношение к политическому влиянию определенных этнических групп

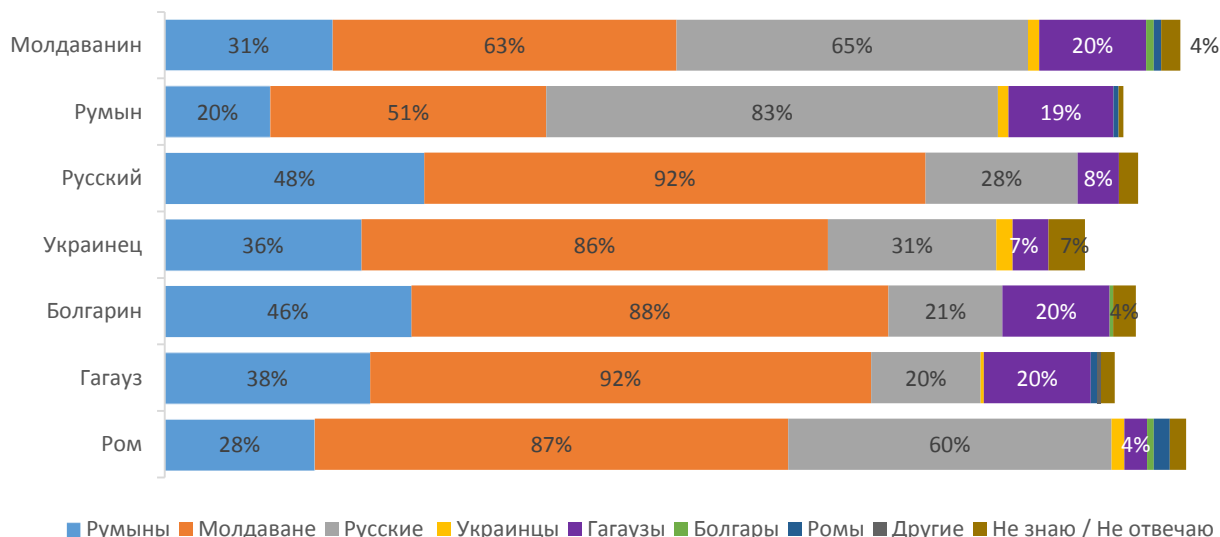
Как минимум каждый третий респондент считает, что некоторые этнические группы имеют большее политическое влияние (Рис. 51).

Рис. 51. Считаете ли Вы, что некоторые этнические группы в целом более влиятельны в Молдове, чем прочие? Показаны только данные по утвердительным ответам



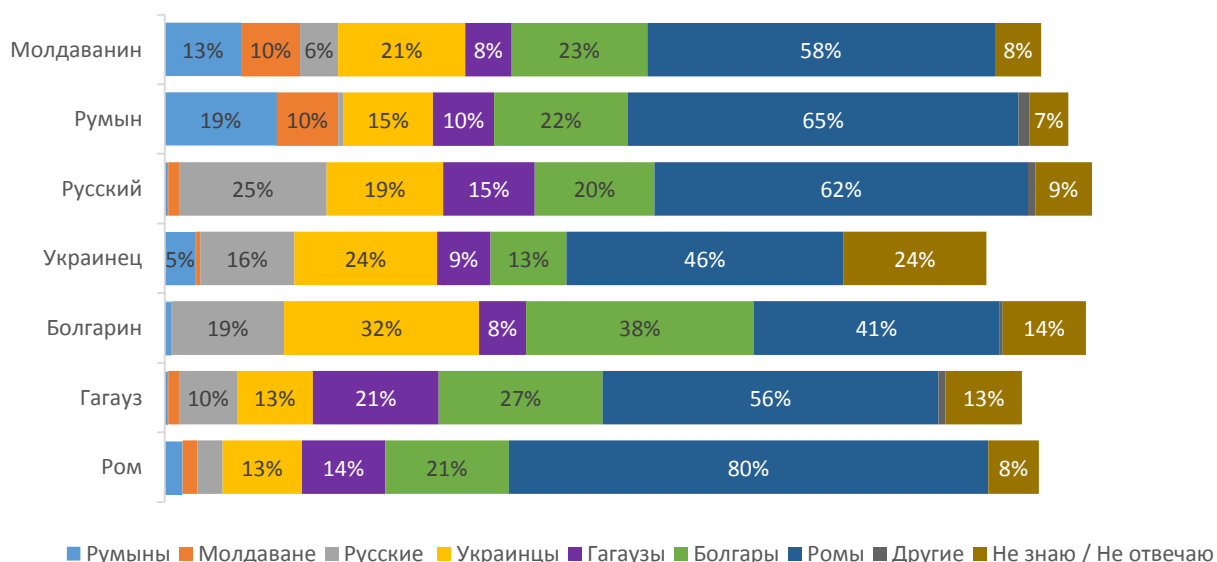
Национальные меньшинства считают национальное большинство (молдаван) наиболее влиятельными в политическом плане. Однако сами молдаване (и в большей степени румыны) отдают русским пальму первенства с точки зрения политической влиятельности; русские, похоже, не согласны с этим мнением, отводя себе гораздо более скромное место в иерархии политического влияния (Рис. 52.1).

Рис. 52.1. По Вашему мнению, какая этническая группа НАИБОЛЕЕ влиятельна политически? Можно дать два ответа



Все этнические группы (и в наибольшей степени - самими рома) считают рома наименее влиятельными в политическом отношении. Все группы склонны считать себя заметно менее влиятельными, чем считают остальные.

Рис. 52.2. По Вашему мнению, какая этническая группа НАИМЕНЕЕ влиятельна политически? Можно дать два ответа



V. ИНТЕГРАЦИЯ МОЛДАВСКОГО ОБЩЕСТВА

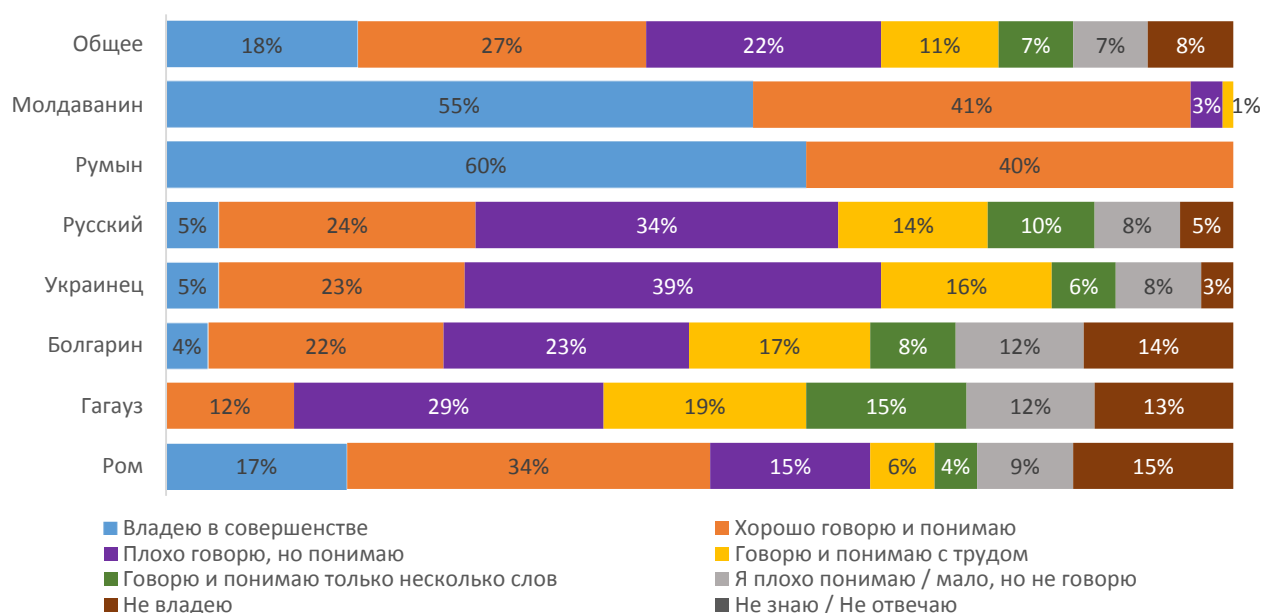
5.1. Язык как средство интеграции

Владение государственным языком

Уровень владения государственным языком среди этнических меньшинств невысок, за исключением опрошенных рома, каждый второй из которых хорошо говорит на государственном языке и понимает его. По сравнению, только один из каждых четырёх опрошенных русских, украинцев и болгар хорошо говорит на государственном языке и понимает его, а среди гагаузов этот показатель еще ниже – только один из десяти (Рис. 53).

Каждый третий опрошенный русский, украинец и ром, а также каждый второй болгарин и гагауз вообще едва понимает государственный язык.

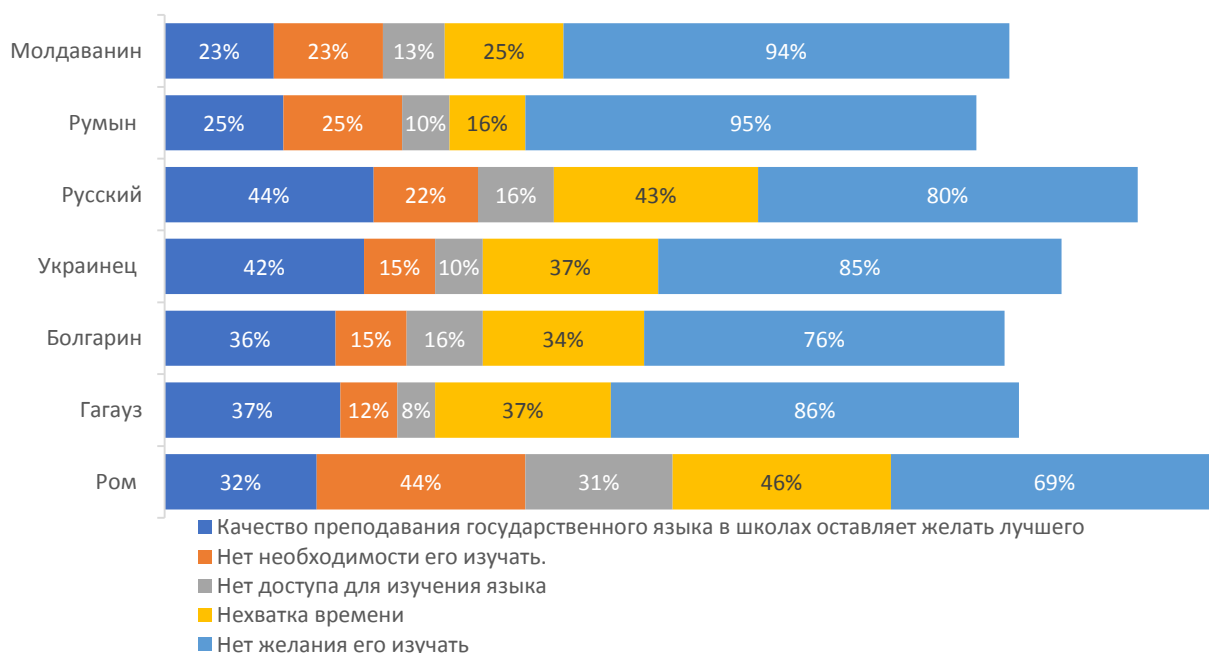
Рис. 53. Насколько хорошо Вы владеете румынским / молдавским?



Причины незнания государственного языка

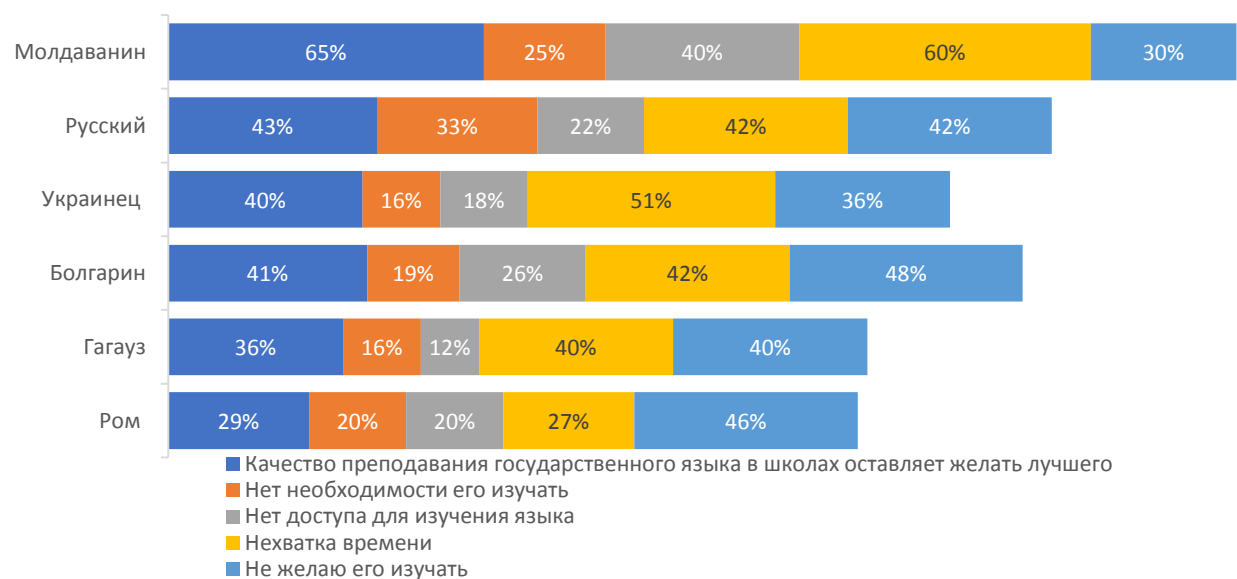
Подавляющее большинство населения, независимо от этнической принадлежности, считает, что основная проблема заключается в отсутствии желания совершенствовать свой уровень владения государственным языком. Двумя другими основными причинами являются низкое качество преподавания государственного языка в школе и низкая приоритетность изучения языка, которая объясняется отсутствием свободного времени. Эти три причины схожи как с позиции мнения о других, так и позиции указанных личных обстоятельств (Рис. 54 и 55).

Рис. 54. Некоторые граждане Молдовы не говорят на государственном языке. По вашему мнению, в чем тому причина?



Выборка (владеющие государственным языком): молдаван – 383; румын – 201; русских – 118; украинцев – 111; болгар – 104; гагаузов – 52; рома – 205.

Рис. 55. Вы отметили, что не очень хорошо владеете государственным языком. По Вашему мнению, в чем тому причина?



Выборка (не владеющие государственным языком): молдаван – 20; русских – 284; украинцев – 296; болгар – 300; гагаузов – 348; рома – 197.

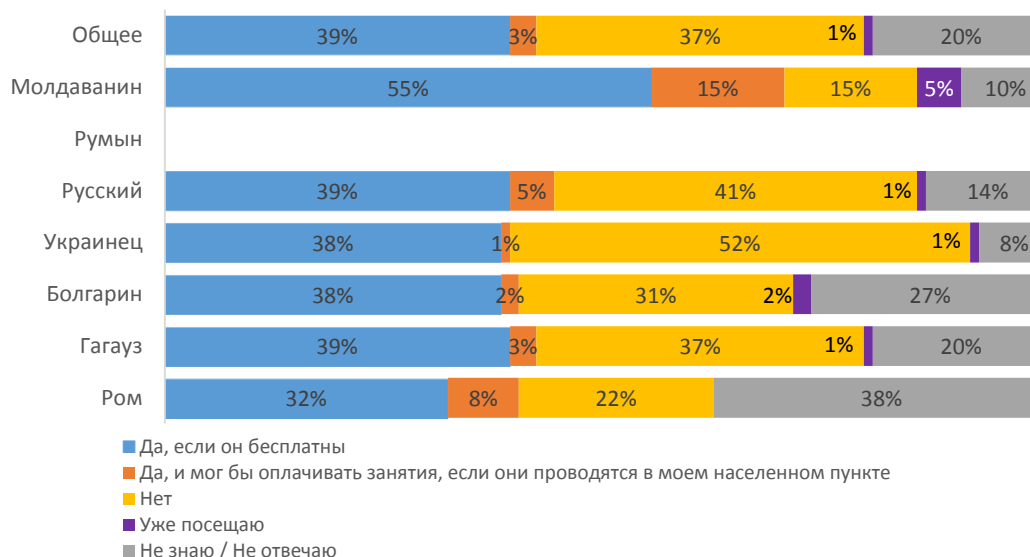
Готовность изучать государственный язык

Уровень готовности изучать государственный язык умеренный. Лишь четверо из каждых десяти опрошенных представителей национальных меньшинств хотели бы его учить, причем в основном только если занятия будут предлагаться бесплатно (Рис. 56.1).

Большее нежелание изучать государственный язык наблюдается среди русских и украинцев.

Рис. 56.1. Вы бы хотели посещать занятия румынским/молдавским?

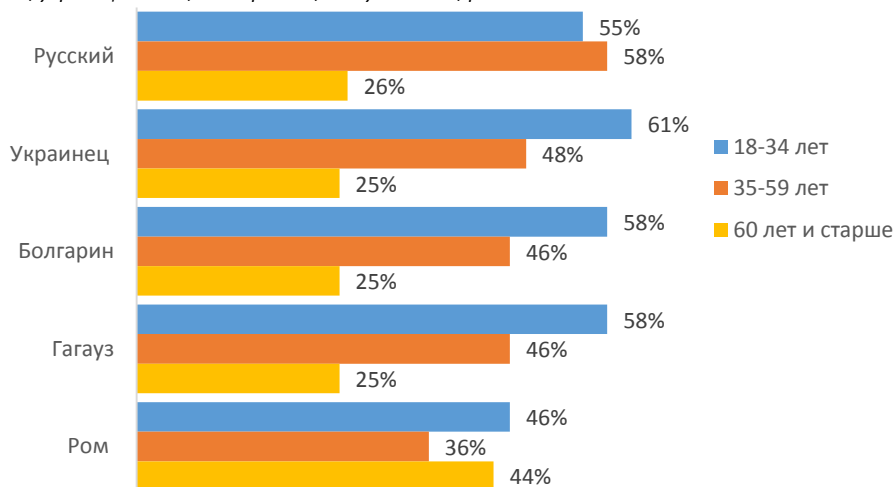
Выборка (не владеющие государственным языком): ВСЕГО – 1445 человек; молдаван – 20; русских – 284; украинцев – 296; болгар – 300; гагаузов – 348; рома – 197



Готовность изучать государственный язык сильно коррелирует с возрастом у всех этнических меньшинств, за исключением рома и русских, в определенной степени: чем моложе человек, тем выше его готовность посещать занятия государственным языком (Рис. 56.2).

Рис. 56.2. Готовность заниматься румынским/молдавским по возрастным группам Показаны только данные по утвердительным ответам

Выборка (не владеющие государственным языком): ВСЕГО – 1445 человек; молдаван – 20; русских – 284; украинцев – 296; болгар – 300; гагаузов – 348; рома – 197



Владение другими языками

Самый высокий уровень владения другими языками отмечен в случае русского языка: почти все респонденты из разных этнических групп могут на нем говорить и понимают его. У некоторых этнических меньшинств владеющих русским больше, чем владеющих родным языком (Рис. 57). Владение английским языком чаще встречается среди румын и русских.

Рис. 57. Насколько хорошо Вы владеете ... ?

		Русский язык	Украинский язык	Гагаузский язык	Болгарский язык	Турецкий язык	Английский язык
Владею в совершенстве	Молдаванин	27%	1%	0%	0%		2%
	Румын	28%					5%
	Русский	81%	7%	2%	1%	0%	2%
	Украинец	62%	31%	1%	0%		1%
	Болгарин	73%	2%	2%	57%	1%	1%
	Гагауз	49%	1%	54%	2%	4%	1%
	Ром	32%	6%	1%	0%	1%	0%
Хорошо говорю и понимаю	Молдаванин	56%	8%	0%	1%	0%	7%
	Румын	51%	4%				13%
	Русский	19%	16%	2%	2%	1%	9%
	Украинец	37%	46%	1%	0%	1%	6%
	Болгарин	27%	7%	5%	33%	1%	5%
	Гагауз	49%	4%	40%	4%	23%	6%
	Ром	56%	18%	2%	0%	1%	1%
Плохо говорю, но понимаю	Молдаванин	12%	18%	1%	1%	0%	10%
	Румын	15%	16%	0%	3%		10%
	Русский		27%	2%	2%	1%	15%
	Украинец	1%	17%	2%	2%	0%	6%
	Болгарин		18%	7%	5%	3%	13%
	Гагауз	1%	23%	2%	13%	26%	8%
	Ром	8%	33%	2%	2%	0%	1%
Говорю и понимаю с трудом	Молдаванин	3%	12%	1%	0%	0%	8%
	Румын	4%	8%	1%	1%	1%	11%
	Русский		15%	1%	2%	1%	8%
	Украинец		3%	2%	1%	0%	8%
	Болгарин	0%	12%	4%	2%	2%	10%
	Гагауз		11%	0%	7%	10%	8%
	Ром	2%	7%	1%	1%	1%	2%
Говорю и понимаю только несколько слов	Молдаванин	1%	7%	1%	1%	1%	6%
	Румын		8%	2%	2%	0%	18%
	Русский		7%	0%	3%	1%	9%
	Украинец		1%	2%	2%	1%	8%
	Болгарин	0%	11%	11%		4%	10%
	Гагауз		6%	1%	9%	4%	5%
	Ром	0%	1%	1%	1%		1%
Я плохо понимаю / мало, но не говорю	Молдаванин	1%	11%	5%	4%	4%	9%
	Румын	1%	19%	6%	7%	6%	7%
	Русский		3%	5%	3%	4%	6%
	Украинец		1%	2%	3%	2%	4%
	Болгарин		11%	8%	1%	6%	7%
	Гагауз	0%	6%	1%	4%	3%	4%
	Ром	0%	6%	5%	4%	5%	7%
Не владею	Молдаванин	1%	42%	90%	90%	93%	59%
	Румын		44%	90%	86%	92%	35%
	Русский		24%	86%	86%	91%	50%
	Украинец		1%	90%	90%	96%	67%
	Болгарин		39%	62%	2%	83%	53%
	Гагауз	1%	48%	2%	61%	29%	65%
	Ром	1%	25%	83%	85%	86%	83%

Использование языков

Национальные меньшинства общаются в своем кругу за пределами семьи преимущественно на русском. Для общения с органами государственной власти национальные меньшинства также в основном используют русский язык (Рис. 58).

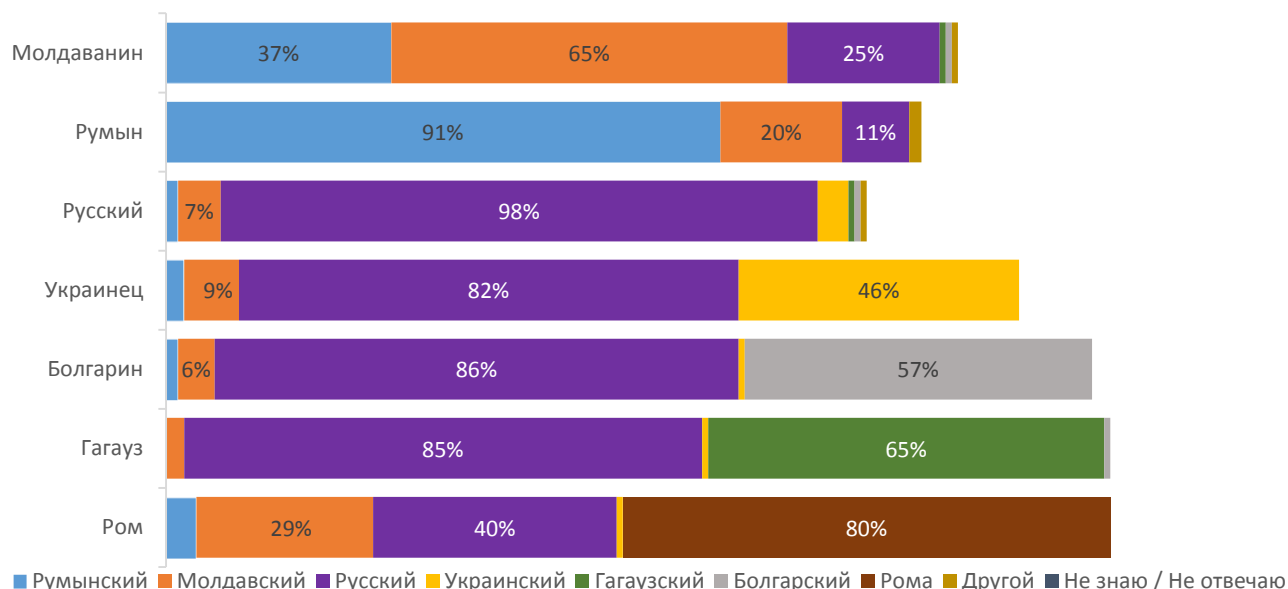
Рис. 58. На каком языке Вы обычно общаетесь с разными собеседниками?

Язык/Этничность		Молдаванин	Румын	Русский	Украинец	Болгарин	Гагауз	Ром
Члены семьи и родственники	Молдаванин	41%	92%	1%	5%	3%	1%	6%
	Румын	64%	17%	12%	13%	8%	4%	21%
	Русский	20%	9%	97%	73%	64%	68%	20%
	Украинец	1%	1%	6%	62%	1%	1%	0%
	Болгарин	0%		3%	1%	3%	83%	1%
	Гагауз	1%		1%	0%	79%	1%	
	Ром			0%				87%
Коллеги по работе/университету/школе	Молдаванин	41%	89%	9%	9%	5%	3%	8%
	Румын	63%	17%	26%	23%	16%	10%	42%
	Русский	37%	31%	92%	76%	87%	86%	53%
	Украинец	1%	0%	4%	44%	1%	1%	1%
	Болгарин	0%		2%	0%	3%	60%	0%
	Гагауз	0%			0%	44%	3%	
	Ром							29%
Властями	Молдаванин	42%	90%	10%	11%	6%	2%	8%
	Румын	61%	16%	25%	23%	17%	6%	44%
	Русский	30%	25%	91%	84%	90%	94%	58%
	Украинец	0%		1%	21%	1%	0%	1%
	Болгарин	0%		0%		1%	36%	0%
	Гагауз	0%				13%	1%	
	Ром					0%		8%
Другая		0%	1%	3%	1%	3%	0%	1%

Предпочтительный язык (языки) общения

Молдаване, румыны, русские и рома предпочитают общаться на родном языке, в то время как для украинцев, болгар и гагаузов комфортнее общаться на русском (Рис. 59). Среди этих групп гагаузы в большей степени, чем другие, предпочитают общаться на родном (гагаузском) языке.

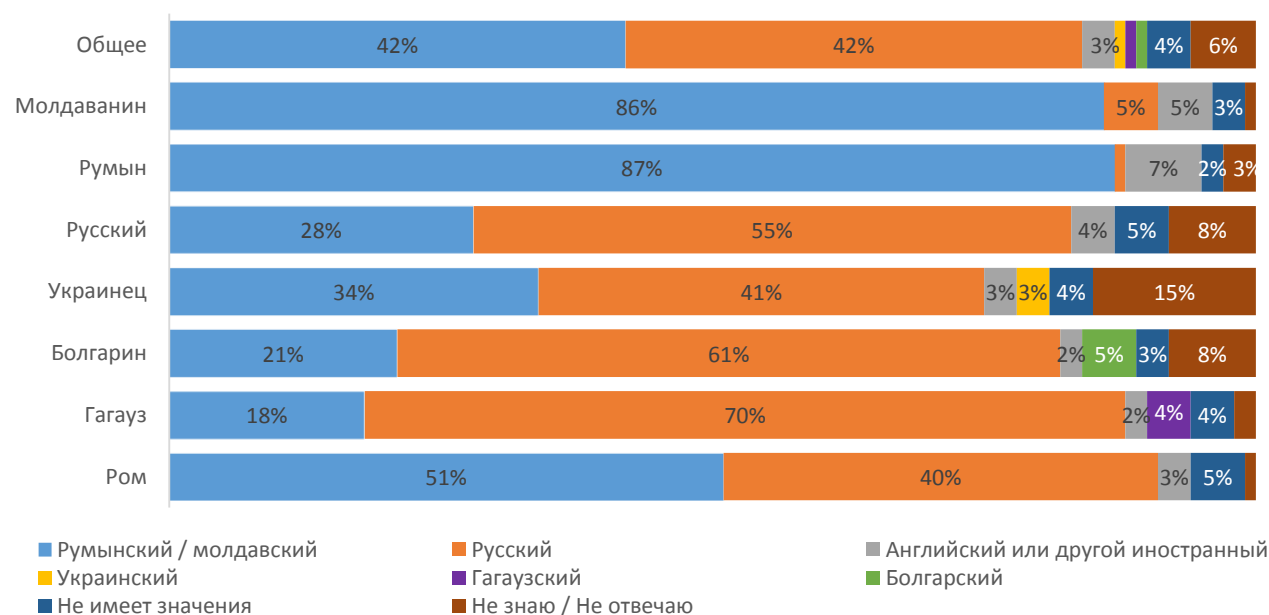
Рис. 59. На каком языке или языках Вам комфортнее всего изъясняться? Можно дать несколько ответов



Языковые предпочтения в образовании

Предпочтительным языком образования для национальных меньшинств является русский, особенно для болгар и гагаузов (Рис. 60). Каждый второй ром, а также каждый третий украинец и русский готовы получать образование также на государственном языке.

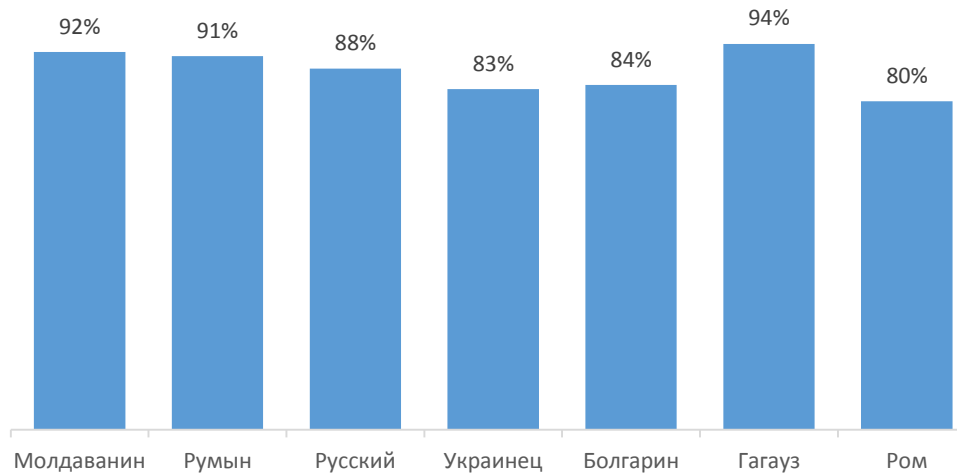
Рис. 60. Если говорить об образовании для вас, ваших детей/внуков, какой язык Вы бы предпочли в качестве языка обучения?



Поддержка двуязычия в образовании

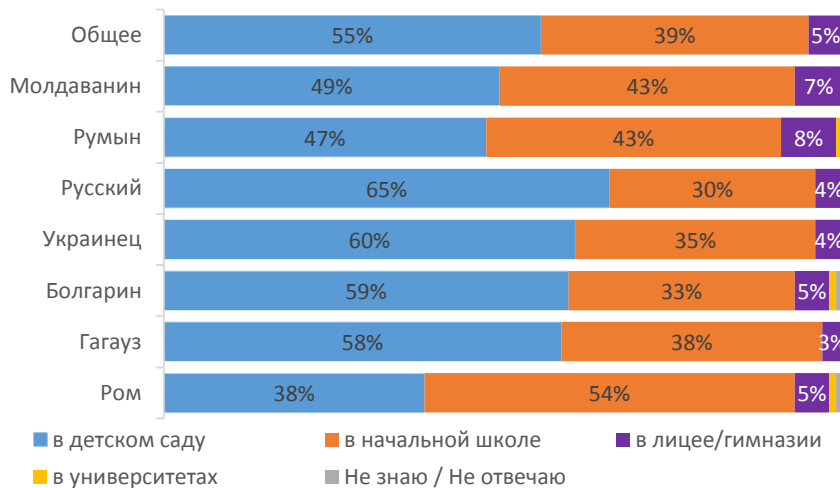
У всех этнических групп наблюдается весьма положительное отношение к двуязычному образованию (Рис. 61).

Рис. 61. Вы бы согласились чтобы Ваши дети учились в школе на двух языках?



Согласно результатам исследования, двуязычное образование должно начинаться на самой ранней стадии обучения. Около 55% респондентов в среднем отправили бы своих детей в двуязычные детские сады (Рис. 62).

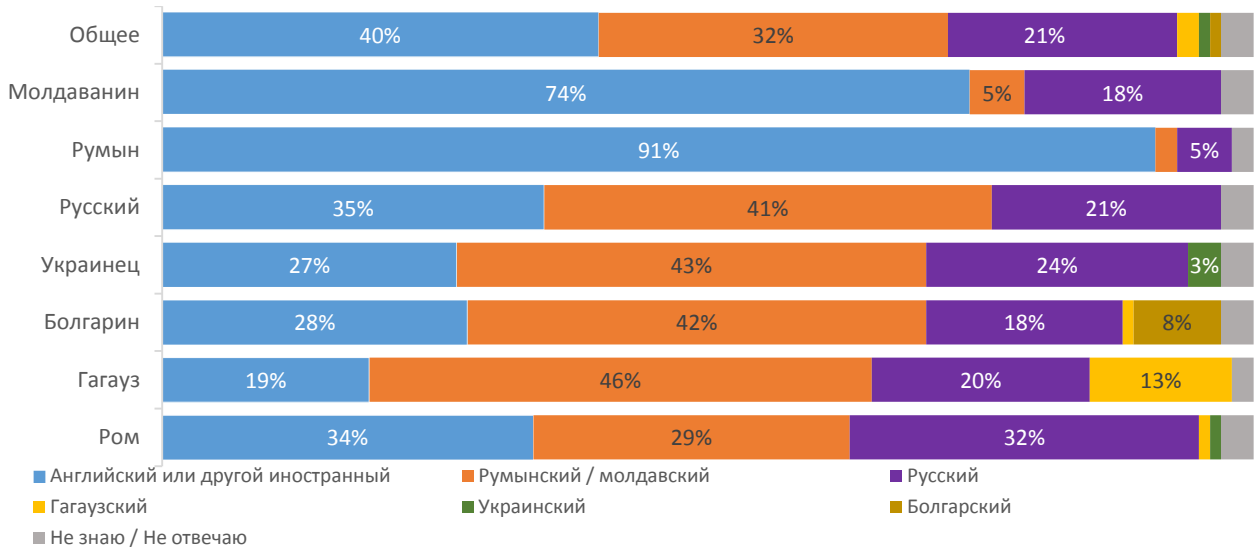
Рис. 62. По Вашему мнению, с какого уровня должно начинаться образование на двух языках?



Языковые предпочтения в двуязычном образовании

В группе национального большинства в качестве второго языка в двуязычном образовании предпочтение отдается английскому или другому иностранному, в то время как этнические меньшинства предпочли бы видеть в качестве второго языка обучения государственный язык; исключением являются рома, которые предпочли бы как английский (или другой иностранный язык), так и русский (Рис. 63).

Рис. 63. Какой язык должен быть вторым при обучении вашего ребенка?

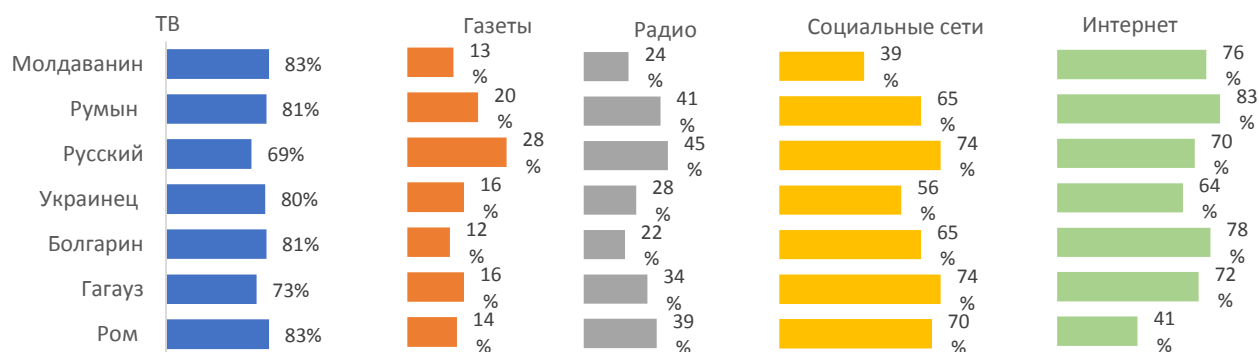


5.2. Средства массовой информации

Пользование СМИ

Телевидение и Интернет являются основными средствами массовой информации для всех этнических групп, за исключением рома, которые пользуются Интернетом в меньшей степени, чем традиционными СМИ (Рис. 64). Газеты в настоящее время используются меньше, но все еще пользуются некоторой популярностью, хотя в основном среди русского населения.

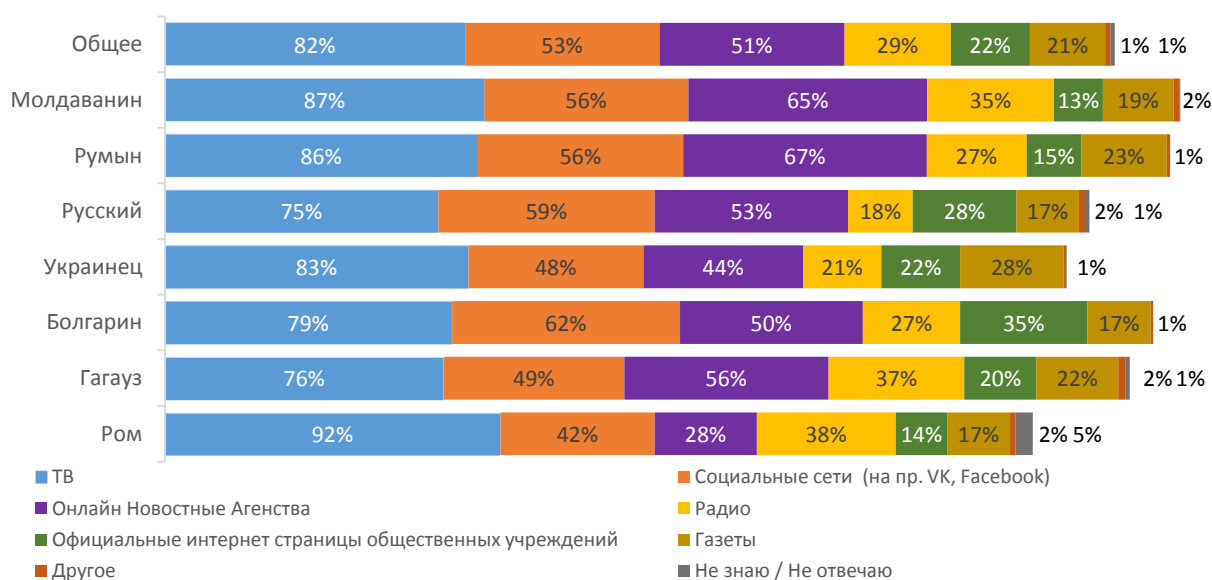
Рис. 64. Как часто Вы пользуетесь этими СМИ ? Показаны только «Каждый день» / «Несколько раз в неделю»



Предпочтительные источники информации

Телевидение также остается основным предпочтительным источником информации, которым пользуются все этнические группы. За ним идут социальные сети и онлайн-новостные порталы. Исключением являются рома, которые предпочитают радио, а не онлайн-новости (Рис. 65).

Рис. 65. Каким источникам информации Вы отдаете предпочтение?



Основным источником информации для всех этнических групп являются республиканские СМИ Молдовы (Рис. 66). Значительная часть национальных меньшинств пользуется российскими СМИ. Локальные СМИ в основном популярны среди молдаван/румын и гагаузов.

Рис. 66. Как часто Вы пользуетесь следующими СМИ (смотрите телевизор, слушаете радио, читаете информацию в Интернете)? Показаны данные только для вариантов ответа «Каждый день» / «Несколько раз в неделю»

	Молдаванин	Румын	Русский	Украинец	Болгарин	Гагауз	Ром
Молдавские СМИ - национальные	95%	96%	85%	85%	83%	86%	67%
Молдавские СМИ - местные	75%	83%	68%	54%	63%	82%	54%
СМИ из Румынии	40%	75%	9%	7%	8%	5%	18%
СМИ из России	47%	41%	72%	61%	63%	73%	59%
СМИ из Украины	10%	9%	18%	33%	16%	14%	25%
СМИ из Болгарии	1%	1%	2%	1%	15%	7%	3%
СМИ из Турции	1%	1%	2%	1%	2%	15%	2%
Международные СМИ	34%	49%	41%	32%	47%	52%	21%

Предпочтительный язык СМИ

Национальное большинство предпочитает преимущественно румыноязычные СМИ, но при этом пользуется и русскоязычными средствами массовой информации. По контрасту национальные меньшинства пользуются в основном русскоязычными СМИ и в гораздо меньшей степени потребляют медиаконтент на румынском или своем родном языке. Ситуация выглядит одинаковым образом в случае всех четырех основных видов СМИ (Рис. 67-70).

Рис. 67. На каком языке Вы как правило потребляете информацию из этих источников - телевидение? Можно дать несколько ответов

Выборка: ВСЕГО – 2.330 человек; молдаван – 378; румын – 182; русских – 331; украинцев – 359; болгар – 374; гагаузов – 335; рома – 371

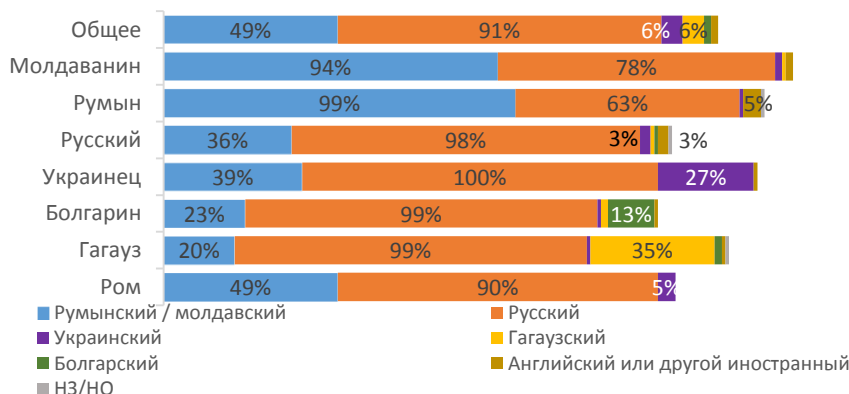
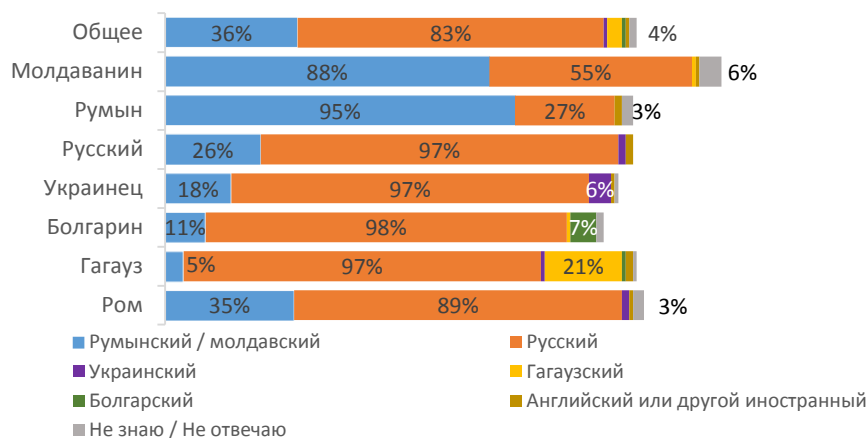


Рис. 68. На каком языке Вы как правило потребляете информацию из этих источников - газеты? Можно дать несколько ответов

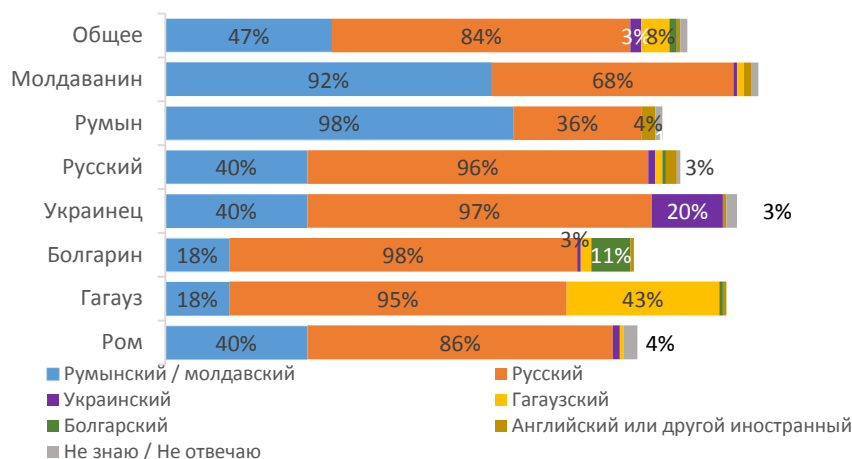
Выборка: ВСЕГО – 1.145 человек; молдаван – 187; румын – 98; русских – 143; украинцев – 178; болгар – 229; гагаузов – 177; рома – 133



По сравнению с национальными меньшинствами национальное большинство проявляет более сбалансированные языковые предпочтения в потреблении СМИ (Рис. 67-70).

Рис. 69. На каком языке Вы как правило потребляете информацию из этих источников - радио? Можно дать несколько ответов

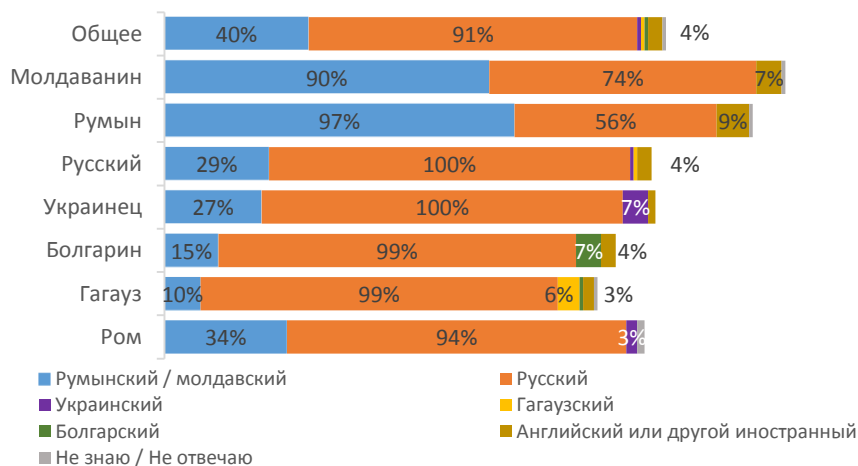
Выборка: ВСЕГО – 1.337 человек; молдаван – 255; румын – 120; русских – 152; украинцев – 149; болгар – 251; гагаузов – 225; рома – 185



Из всех национальных меньшинств, принявших участие в опросе, только рома, русские и украинцы пользуются СМИ на государственном языке в большей степени, чем компактно проживающие меньшинства - гагаузы и болгары (Рис. 67-70).

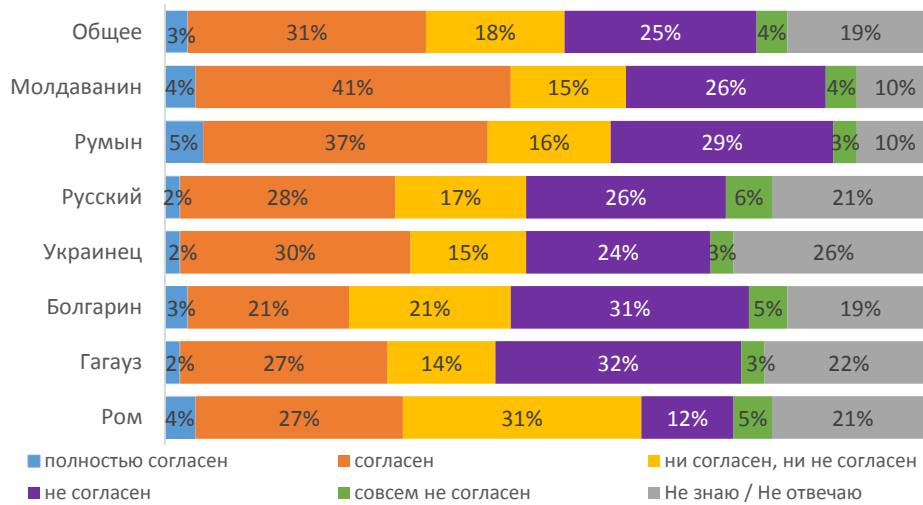
Рис. 70. На каком языке Вы как правило потребляете информацию из этих источников - социальные сети? Можно дать несколько ответов

Выборка: ВСЕГО – 1.831 человек; молдаван – 307; румын – 158; русских – 283; украинцев – 251; болгар – 324; гагаузов – 277; рома – 231



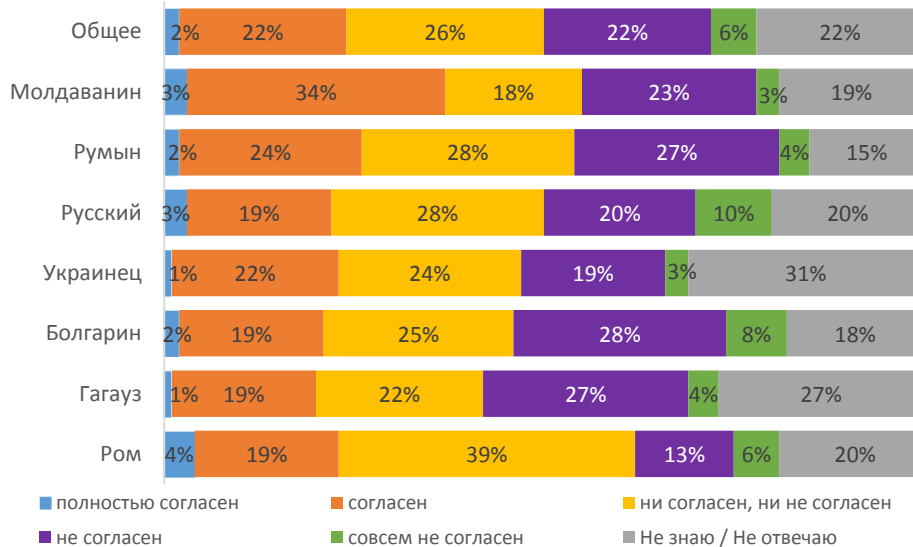
Роль СМИ в продвижении межкультурного диалога

Рис. 71. Достаточно ли отражено этническое разнообразие в СМИ в Молдове?



В среднем около 34% респондентов считают, что многонациональность Молдовы достаточно хорошо отражена в средствах массовой информации, но только 24% считают, что СМИ достаточно объективны при освещении проблем разных этнических групп (Рис. 71 и 72).

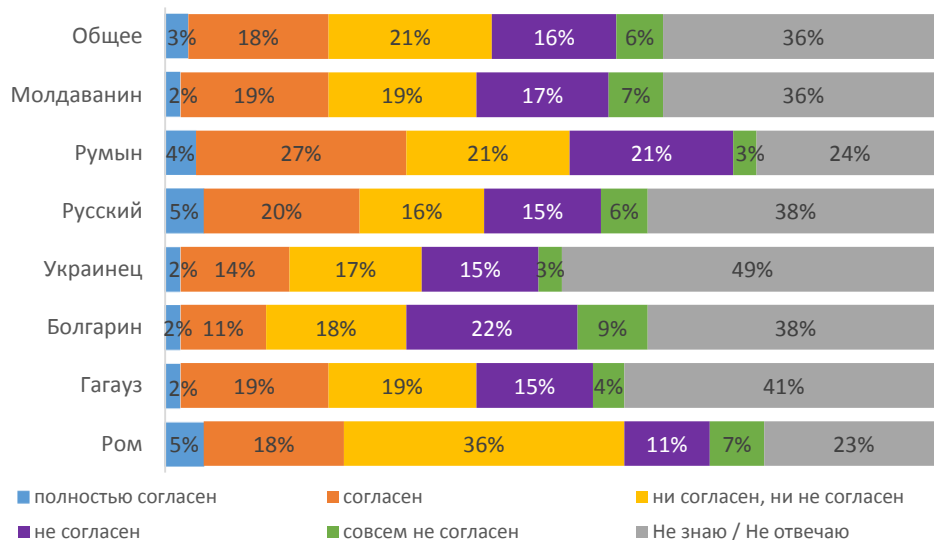
Рис. 72. Объективно ли СМИ освещают в Молдове проблемы различных этнических групп?



Роль СМИ в распространении стереотипов

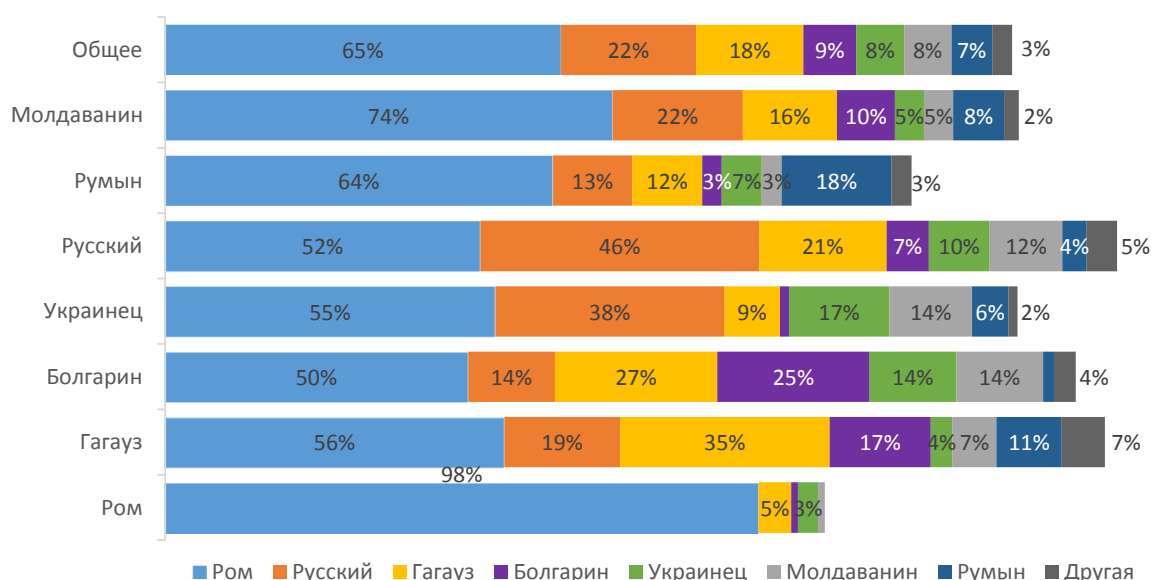
В среднем каждый пятый респондент считает, что СМИ в Молдове способствуют распространению стереотипов в отношении определенных этнических групп (Рис. 73).

Рис. 73. Считаете ли вы, что СМИ в Молдове способствуют распространению стереотипов в отношении определенных этнических групп?



Этническая группа рома, безусловно, воспринимается всеми как этническая группа, в отношении которой СМИ в Молдове чаще всего распространяют стереотипы. За ромами идут русские и гагаузы (Рис. 74).

Рис. 74. О каких именно этнических группах СМИ в Молдове распространяют стереотипы?



Выборка: ВСЕГО – 544 человека; молдаван – 84; румын – 61; русских – 100; украинцев – 66; болгар – 56; гагаузов – 84; рома – 93

ПРИЛОЖЕНИЕ: ПОДРОБНЫЕ РЕЗУЛЬТАТЫ ПОЛУЧЕННЫХ ОТВЕТОВ

Q2. Считаете ли Вы себя принадлежащим к какой-либо еще этнической группе или группам, помимо своей основной национальной группы?

	Молдаванин	Румын	Русский	Украинец	Болгарин	Гагауз	Ром
Молдаванин		68%	44%	57%	34%	17%	31%
Румын	20%			1%	0%		1%
Русский	12%			19%	27%	15%	10%
Украинец	4%	1%	11%		4%	1%	1%
Болгарин	1%	0%	3%	0%		2%	0%
Гагауз	1%		2%	1%	4%		1%
Ром		0%	0%				
Другое	0%	1%	2%	0%	0%	1%	1%
Не считаю себя принадлежащим к какой-либо еще этнической группе	62%	30%	38%	22%	31%	64%	55%

Q3. На чем Вы основываетесь, когда определяете этническую принадлежность? Основной критерий

	Молдаванин	Румын	Русский	Украинец	Болгарин	Гагауз	Ром
Отсюда мои родители	23%	30%	29%	41%	37%	31%	23%
Соблюдаю имеющиеся традиции	3%	6%	5%	5%	11%	5%	9%
Ощущаю принадлежность к этой общности	3%	6%	8%	5%	6%	2%	9%
Воспринимаю местную культуру как свою	5%	6%	4%	4%	5%	5%	10%
Со своим местом проживания	12%	5%	4%	8%	5%	9%	8%
Являюсь носителем языка	7%	27%	36%	19%	21%	15%	13%
Являюсь гражданином	23%	16%	4%	6%	4%	6%	13%
Это место моего рождения	23%	4%	10%	10%	12%	28%	15%

Q3. На чем Вы основываетесь, когда определяете этническую принадлежность? Три критерия

	Молдаванин	Румын	Русский	Украинец	Болгарин	Гагауз	Ром
Отсюда мои родители	61%	50%	56%	72%	63%	69%	60%
Соблюдаю имеющиеся традиции	20%	30%	32%	29%	46%	30%	38%
Ощущаю принадлежность к этой общности	11%	33%	31%	19%	30%	16%	39%
Воспринимаю местную культуру как свою	16%	33%	28%	24%	30%	20%	30%
Со своим местом проживания	47%	14%	18%	26%	19%	27%	23%
Являюсь носителем языка	27%	75%	72%	57%	64%	49%	37%
Являюсь гражданином	62%	44%	14%	16%	14%	18%	32%
Это место моего рождения	51%	11%	29%	29%	29%	62%	40%

Q4. По вашему мнению, что определяет человека как часть народа Молдовы? Основное условие

	Молдаванин	Румын	Русский	Украинец	Болгарин	Гагауз	Ром
Этническая принадлежность	6%	7%	6%	3%	3%	4%	7%
Культурная принадлежность и приверженность традициям	4%	3%	7%	3%	6%	5%	3%
Знание государственного языка	15%	13%	6%	6%	3%	6%	7%
Наличие молдавского гражданства	11%	11%	15%	12%	16%	16%	11%
Проживание в Молдове	21%	24%	18%	33%	22%	27%	26%
Проживание членов вашей семьи в Молдове	8%	13%	9%	10%	10%	6%	12%
Рождение в Республике Молдова	28%	23%	28%	23%	33%	28%	23%
Ощущение себя частью Молдовы	7%	5%	10%	10%	8%	9%	11%

Q4. По вашему мнению, что определяет человека как часть народа Молдовы? Три условия

	Молдаванин	Румын	Русский	Украинец	Болгарин	Гагауз	Ром
Этническая принадлежность	22%	18%	16%	14%	10%	13%	24%
Культурная принадлежность и приверженность традициям	19%	23%	24%	26%	21%	16%	16%
Знание государственного языка	39%	36%	24%	16%	13%	18%	22%
Наличие молдавского гражданства	40%	30%	46%	41%	51%	55%	41%
Проживание в Молдове	56%	59%	54%	66%	60%	60%	55%
Проживание членов вашей семьи в Молдове	37%	49%	43%	46%	46%	36%	48%
Рождение в Республике Молдова	61%	55%	51%	53%	67%	63%	55%
Ощущение себя частью Молдовы	21%	21%	33%	32%	31%	34%	37%

Q5. Насколько Вы чувствуете себя частью народа Молдовы?

	Молдаванин	Румын	Русский	Украинец	Болгарин	Гагауз	Ром
В полной мере	90%	61%	47%	56%	52%	56%	43%
4	4%	11%	15%	14%	17%	11%	17%
3	4%	17%	27%	26%	23%	28%	22%
2	1%	2%	5%	2%	2%	2%	11%
Совсем не ощущаю	1%	7%	5%	1%	4%	2%	6%
Не знаю / Не отвечаю	0%	2%	1%	1%	2%	1%	1%

Q6. В Молдове живут люди разных национальностей, которые составляют народ Молдовы. Вы ассоциируете себя ...?

	Молдаванин	Румын	Русский	Украинец	Болгарин	Гагауз	Ром
Только с моей этнической общностью и ни в коей мере с Молдавским народом	14%	8%	4%	2%	4%	2%	9%
В большей мере с моей этнической общностью и только частично с Молдавским народом	26%	16%	18%	14%	20%	27%	31%
В равной степени с моей этнической общностью и Молдавским народом	44%	60%	61%	66%	68%	58%	57%
В большей мере с Молдавским народом и только частично с моей этнической общностью	9%	11%	12%	15%	7%	8%	3%
Только с Молдавским народом и ни в коей мере с моей этнической общностью	2%	1%	1%	2%	0%	1%	0%
Не знаю / Не отвечаю	5%	4%	4%	1%	1%	4%	0%

Q7. Кроме этнической принадлежности есть ещё и другие критерии идентичности. Какое из следующих утверждений ближе всего описывает то, кем Вы себя ощущаете? Два ответа

	Молдаванин	Румын	Русский	Украинец	Болгарин	Гагауз	Ром
Этническая принадлежность	69%	75%	53%	45%	61%	76%	83%
Житель этого населенного пункта	14%	15%	26%	44%	37%	19%	25%
Гражданин Молдовы	73%	63%	63%	77%	73%	76%	58%
Житель постсоветского пространства	8%	3%	20%	13%	11%	11%	10%
Европеец	10%	24%	4%	4%	3%	1%	7%
Гражданин мира	9%	12%	8%	5%	6%	5%	8%
Я не считаю идентичность группы очень важной	10%	7%	18%	8%	6%	9%	6%

Q9. В чем именно Вы ощущаете свою связь с Республикой Молдова? Укажите все подходящие варианты ответов.

	Молдаванин	Румын	Русский	Украинец	Болгарин	Гагауз	Ром
Я родился в этой стране	89%	87%	76%	84%	91%	91%	76%
Живу в этой стране	89%	89%	90%	93%	93%	94%	74%
Я гражданин этой страны	88%	85%	86%	89%	94%	93%	73%
Я чувствую, что в этой стране защищены мои гражданские и политические права	36%	20%	39%	46%	32%	40%	45%
Чувствую принадлежность к молдавской культуре и традициям	73%	71%	55%	68%	49%	60%	54%
Не чувствую связи с Республикой Молдова	0%	1%	1%	0%	0%		1%

Q10a. В какой степени Вы согласны со следующим утверждением: Будучи гражданином Молдовы, я горжусь этим?

	Молдаванин	Румын	Русский	Украинец	Болгарин	Гагауз	Ром
Полностью согласен	36%	29%	28%	37%	24%	21%	32%
Согласен	44%	27%	34%	40%	43%	58%	42%
Ни согласен, ни не согласен	15%	27%	24%	17%	22%	15%	16%
Не согласен	4%	10%	7%	4%	7%	5%	8%
Совсем не согласен	1%	6%	5%	1%	2%	0%	2%
Не знаю / Не отвечаю	0%	1%	2%	1%	2%	1%	

Q10b. В какой степени Вы согласны со следующим утверждением: Я чувствую, что принадлежу к молдавскому обществу?

	Молдаванин	Румын	Русский	Украинец	Болгарин	Гагауз	Ром
Полностью согласен	37%	32%	29%	37%	23%	26%	28%
Согласен	55%	44%	36%	48%	48%	51%	37%
Ни согласен, ни не согласен	6%	17%	19%	10%	20%	18%	22%
Не согласен	2%	3%	10%	3%	6%	4%	10%
Совсем не согласен	0%	2%	4%	1%	2%	0%	2%
Не знаю / Не отвечаю	0%	2%	2%	1%	1%	1%	1%

Q10c. В какой степени Вы согласны со следующим утверждением: Я чувствую себя принятым в этой стране?

	Молдаванин	Румын	Русский	Украинец	Болгарин	Гагауз	Ром
Полностью согласен	33%	32%	30%	39%	23%	25%	26%
Согласен	52%	40%	41%	44%	52%	55%	38%
Ни согласен, ни не согласен	10%	20%	14%	11%	16%	14%	21%
Не согласен	4%	6%	10%	4%	6%	4%	11%
Совсем не согласен	1%	1%	4%	1%	1%	1%	3%
Не знаю / Не отвечаю	0%	1%	1%	1%	2%	1%	1%

Q10d. В какой степени Вы согласны со следующим утверждением: Я хотела бы гордиться, но, к сожалению, сейчас нечем?

	Молдаванин	Румын	Русский	Украинец	Болгарин	Гагауз	Ром
Полностью согласен	15%	12%	26%	17%	14%	11%	9%
Согласен	33%	35%	34%	31%	32%	35%	36%
Ни согласен, ни не согласен	26%	28%	21%	21%	27%	29%	26%
Не согласен	17%	17%	12%	17%	17%	17%	22%
Совсем не согласен	6%	7%	4%	11%	6%	4%	4%
Не знаю / Не отвечаю	3%	1%	3%	3%	4%	4%	3%

Q11. Вы бы уехали из Молдовы?

	Молдаванин	Румын	Русский	Украинец	Болгарин	Гагауз	Ром
Да, уехал бы навсегда, если бы была такая возможность	7%	14%	20%	8%	12%	6%	22%
Да, уехал бы на определенное время, на учебу или заработки, но вернулся бы обратно через какое-то время	42%	42%	29%	25%	37%	33%	52%
Нет, не уехал бы	50%	44%	49%	66%	47%	61%	26%
Не знаю / Не отвечаю	1%	0%	2%	1%	4%	0%	0%

Q12. Как Вы считаете, у представителей вашей национальности есть особая связь с какой-либо другой страной (из-за общности истории / культуры и т.д.)?

	Молдаванин	Румын	Русский	Украинец	Болгарин	Гагауз	Ром
Да	60%	86%	57%	44%	63%	55%	39%
Нет	33%	9%	37%	49%	28%	39%	48%
Не знаю / Не отвечаю	7%	5%	6%	7%	9%	6%	13%

Q12.1 С какой именно страной?

	Молдаванин	Румын	Русский	Украинец	Болгарин	Гагауз	Ром
Румыния	79%	97%	6%	3%	4%	3%	17%
Россия	36%	9%	83%	45%	29%	36%	51%
Болгария	3%	1%	4%	1%	83%	10%	1%
Украина	12%	3%	20%	72%	10%	5%	29%
Турция	2%	1%	1%	2%	2%	69%	3%
Индия		1%					42%
Другая	5%	5%	7%	6%	0%	6%	3%
Не знаю / Не отвечаю	0%		2%	2%	1%	4%	4%

Q13a. Какое значение Вы придаете следующему празднику? - Новый Год

	Молдаванин	Румын	Русский	Украинец	Болгарин	Гагауз	Ром
Очень важно	39%	39%	44%	51%	47%	22%	58%
Важно	49%	46%	48%	42%	48%	65%	32%
Не очень важно	10%	14%	6%	6%	5%	12%	7%
Совсем не важно	2%	1%	2%	1%	0%	1%	3%

Q13b. Какое значение Вы придаете следующему празднику? - Рождество

	Молдаванин	Румын	Русский	Украинец	Болгарин	Гагауз	Ром
Очень важно	63%	70%	56%	78%	64%	56%	67%
Важно	33%	28%	35%	19%	33%	43%	24%
Не очень важно	2%	2%	6%	2%	2%	1%	6%
Совсем не важно	2%	0%	3%	1%	1%	0%	3%
Не знаю / Не отвечаю							0%

Q13c. Какое значение Вы придаете следующему празднику? - Пасха

	Молдаванин	Румын	Русский	Украинец	Болгарин	Гагауз	Ром
Очень важно	68%	69%	60%	80%	68%	60%	69%
Важно	28%	28%	32%	17%	29%	38%	22%
Не очень важно	2%	2%	4%	1%	2%	1%	4%
Совсем не важно	2%	0%	3%	1%	0%	0%	4%
Не знаю / Не отвечаю							0%

Q13d. Какое значение Вы придаете следующему празднику? - День независимости (27 августа)

	Молдаванин	Румын	Русский	Украинец	Болгарин	Гагауз	Ром
Очень важно	19%	32%	16%	14%	17%	12%	10%
Важно	47%	45%	39%	46%	46%	58%	43%
Не очень важно	28%	17%	28%	28%	30%	22%	33%
Совсем не важно	7%	5%	15%	10%	6%	5%	13%
Не знаю / Не отвечаю	0%	1%	2%	2%	1%	3%	1%

Q13e. Какое значение Вы придаете следующему празднику? - День Победы (9 мая)

	Молдаванин	Румын	Русский	Украинец	Болгарин	Гагауз	Ром
Очень важно	28%	12%	64%	66%	53%	50%	20%
Важно	46%	33%	29%	28%	42%	47%	46%
Не очень важно	19%	23%	4%	4%	4%	3%	24%
Совсем не важно	7%	30%	3%	1%	1%		9%
Не знаю / Не отвечаю		1%					1%

Q13f. Какое значение Вы придаете следующему празднику? - День Европы (9 мая)

	Молдаванин	Румын	Русский	Украинец	Болгарин	Гагауз	Ром
Очень важно	9%	20%	5%	4%	6%	2%	6%
Важно	32%	45%	15%	15%	12%	13%	29%
Не очень важно	35%	23%	26%	36%	34%	35%	34%
Совсем не важно	21%	11%	47%	36%	40%	41%	26%
Не знаю / Не отвечаю	3%	1%	7%	9%	8%	9%	6%

Q13g. Какое значение Вы придаете следующему празднику? - День Государственного Языка (31 августа)

	Молдаванин	Румын	Русский	Украинец	Болгарин	Гагауз	Ром
Очень важно	22%	37%	14%	13%	16%	9%	10%
Важно	52%	53%	44%	49%	51%	62%	40%
Не очень важно	20%	9%	22%	23%	26%	22%	33%
Совсем не важно	6%	1%	19%	14%	6%	5%	16%
Не знаю / Не отвечаю			1%	1%	1%	2%	1%

Q13h. Какое значение Вы придаете следующему празднику? - Международный День Трудящихся (1 мая)

	Молдаванин	Румын	Русский	Украинец	Болгарин	Гагауз	Ром
Очень важно	13%	6%	17%	21%	19%	11%	13%
Важно	44%	37%	48%	53%	53%	62%	41%
Не очень важно	31%	36%	25%	20%	22%	24%	32%
Совсем не важно	12%	20%	10%	6%	5%	3%	13%
Не знаю / Не отвечаю		1%			1%		1%

Q13i. Какое значение Вы придаете следующему празднику? - Международный Женский День (8 марта)

	Молдаванин	Румын	Русский	Украинец	Болгарин	Гагауз	Ром
Очень важно	38%	23%	37%	45%	42%	23%	23%
Важно	51%	49%	49%	48%	53%	62%	49%
Не очень важно	8%	22%	10%	5%	4%	14%	20%
Совсем не важно	3%	6%	4%	2%	1%	1%	7%
Не знаю / Не отвечаю							1%

Q13j. Какое значение Вы придаете следующему празднику? - Поминальный день / Радоница

	Молдаванин	Румын	Русский	Украинец	Болгарин	Гагауз	Ром
Очень важно	59%	53%	51%	68%	57%	41%	60%
Важно	33%	33%	36%	24%	37%	52%	25%
Не очень важно	4%	9%	7%	4%	4%	4%	10%
Совсем не важно	4%	5%	5%	3%	2%	3%	5%
Не знаю / Не отвечаю			1%	1%			

Q14a. Насколько Вы доверяете Президентуре?

	Молдаванин	Румын	Русский	Украинец	Болгарин	Гагауз	Ром
Полностью доверяю	4%		7%	9%	7%	11%	11%
Скорее доверяю	23%	5%	34%	47%	51%	51%	38%
Скорее не доверяю	31%	31%	32%	21%	24%	23%	33%
Совсем не доверяю	41%	62%	21%	16%	14%	10%	16%
Не знаю / Не отвечаю	1%	2%	6%	7%	4%	5%	2%

Q14b. Насколько Вы доверяете Правительству?

	Молдаванин	Румын	Русский	Украинец	Болгарин	Гагауз	Ром
Полностью доверяю	3%	1%	4%	7%	5%	7%	6%
Скорее доверяю	22%	11%	27%	36%	39%	42%	35%
Скорее не доверяю	35%	29%	35%	29%	33%	33%	36%
Совсем не доверяю	39%	58%	26%	20%	19%	10%	20%
Не знаю / Не отвечаю	1%	1%	8%	8%	4%	8%	3%

Q14c. Насколько Вы доверяете Парламенту?

	Молдаванин	Румын	Русский	Украинец	Болгарин	Гагауз	Ром
Полностью доверяю	2%	0%	3%	3%	2%	5%	6%
Скорее доверяю	19%	10%	22%	29%	36%	31%	34%
Скорее не доверяю	37%	33%	36%	34%	35%	39%	38%
Совсем не доверяю	40%	56%	31%	23%	23%	17%	19%
Не знаю / Не отвечаю	1%	0%	8%	10%	4%	8%	3%

Q14d. Насколько Вы доверяете региональным органам самоуправления (на пр. Башкану Гагаузии)?

	Молдаванин	Румын	Русский	Украинец	Болгарин	Гагауз	Ром
Полностью доверяю	1%	3%	3%	3%	5%	14%	6%
Скорее доверяю	17%	16%	24%	26%	43%	54%	26%
Скорее не доверяю	23%	32%	17%	17%	14%	20%	28%
Совсем не доверяю	25%	26%	16%	11%	8%	9%	15%
Не знаю / Не отвечаю	34%	23%	40%	43%	30%	3%	25%

Q14e. Насколько Вы доверяете местным органам самоуправления (примэрия)?

	Молдаванин	Румын	Русский	Украинец	Болгарин	Гагауз	Ром
Полностью доверяю	13%	11%	13%	21%	11%	18%	12%
Скорее доверяю	48%	39%	39%	51%	57%	56%	46%
Скорее не доверяю	24%	30%	26%	18%	18%	18%	27%
Совсем не доверяю	15%	19%	16%	7%	11%	6%	12%
Не знаю / Не отвечаю		1%	6%	3%	3%	2%	3%

Q14f. Насколько Вы доверяете полиции?

	Молдаванин	Румын	Русский	Украинец	Болгарин	Гагауз	Ром
Полностью доверяю	4%	3%	4%	7%	5%	5%	10%
Скорее доверяю	41%	29%	39%	45%	44%	48%	42%
Скорее не доверяю	26%	41%	28%	23%	28%	27%	30%
Совсем не доверяю	25%	24%	21%	16%	14%	12%	16%
Не знаю / Не отвечаю	4%	3%	8%	9%	9%	8%	2%

Q14g. Насколько Вы доверяете судебной системе?

	Молдаванин	Румын	Русский	Украинец	Болгарин	Гагауз	Ром
Полностью доверяю	1%	1%	3%	4%	3%	3%	8%
Скорее доверяю	27%	16%	26%	28%	34%	31%	40%
Скорее не доверяю	34%	35%	24%	21%	28%	27%	33%
Совсем не доверяю	29%	39%	29%	24%	18%	19%	14%
Не знаю / Не отвечаю	9%	9%	18%	23%	17%	20%	5%

Q14h. Насколько Вы доверяете армии?

	Молдаванин	Румын	Русский	Украинец	Болгарин	Гагауз	Ром
Полностью доверяю	9%	3%	5%	9%	6%	7%	12%
Скорее доверяю	44%	37%	38%	48%	40%	52%	44%
Скорее не доверяю	27%	32%	21%	19%	25%	19%	25%
Совсем не доверяю	12%	17%	18%	9%	14%	9%	12%
Не знаю / Не отвечаю	8%	11%	18%	15%	15%	13%	7%

Q14i. Насколько Вы доверяете церкви?

	Молдаванин	Румын	Русский	Украинец	Болгарин	Гагауз	Ром
Полностью доверяю	38%	24%	23%	43%	23%	34%	43%
Скорее доверяю	37%	30%	35%	35%	51%	51%	39%
Скорее не доверяю	16%	27%	19%	12%	14%	9%	11%
Совсем не доверяю	8%	18%	17%	8%	7%	4%	5%
Не знаю / Не отвечаю	1%	1%	6%	2%	5%	2%	2%

Q14j. Насколько Вы доверяете СМИ?

	Молдаванин	Румын	Русский	Украинец	Болгарин	Гагауз	Ром
Полностью доверяю	4%	3%	2%	2%	3%	3%	8%
Скорее доверяю	34%	31%	26%	27%	34%	34%	32%
Скорее не доверяю	40%	51%	42%	44%	44%	46%	43%
Совсем не доверяю	21%	12%	25%	22%	13%	13%	13%
Не знаю / Не отвечаю	1%	3%	5%	5%	6%	4%	4%

Q17a. Насколько Вы информированы относительно того, что происходит в вашем населенном пункте?

	Молдаванин	Румын	Русский	Украинец	Болгарин	Гагауз	Ром
Очень хорошо проинформирован	26%	26%	19%	22%	29%	17%	10%
В общем проинформирован	56%	60%	56%	54%	51%	56%	54%
Не особо проинформирован	17%	13%	22%	21%	19%	26%	32%
Совсем не проинформирован	1%	1%	3%	3%	1%	1%	4%
Не знаю / Не отвечаю							

Q17b. Насколько Вы информированы относительно того, что происходит в Молдове?

	Молдаванин	Румын	Русский	Украинец	Болгарин	Гагауз	Ром
Очень хорошо проинформирован	20%	26%	14%	14%	12%	11%	9%
В общем проинформирован	66%	63%	62%	67%	65%	64%	51%
Не особо проинформирован	14%	10%	20%	16%	22%	23%	36%
Совсем не проинформирован		1%	4%	3%	1%	1%	4%
Не знаю / Не отвечаю						1%	

Q17c. Насколько Вы информированы относительно того, что происходит в соседних странах?

	Молдаванин	Румын	Русский	Украинец	Болгарин	Гагауз	Ром
Очень хорошо проинформирован	10%	17%	10%	9%	6%	9%	7%
В общем проинформирован	61%	64%	54%	51%	51%	61%	43%
Не особо проинформирован	24%	16%	27%	30%	37%	27%	40%
Совсем не проинформирован	3%	3%	8%	9%	5%	2%	10%
Не знаю / Не отвечаю	2%		1%	1%	1%	1%	0%

Q18a. В какой степени Вы согласны с следующим утверждением? - Считаю себя достаточно компетентным в политике и полагаю, что мои взгляды могут быть интересны другим людям.

	Молдаванин	Румын	Русский	Украинец	Болгарин	Гагауз	Ром
Полностью согласен	8%	14%	6%	7%	5%	5%	4%
Согласен	38%	40%	30%	27%	31%	35%	33%
Не согласен	40%	34%	44%	43%	43%	43%	49%
Совсем не согласен	9%	9%	16%	18%	15%	12%	8%
Не знаю / Не отвечаю	5%	3%	4%	5%	6%	5%	6%

Q18b. В какой степени Вы согласны с следующим утверждением? - Я и такие же люди, как я никак не могут повлиять на ситуацию в этой стране.

	Молдаванин	Румын	Русский	Украинец	Болгарин	Гагауз	Ром
Полностью согласен	11%	20%	24%	26%	20%	9%	10%
Согласен	41%	29%	43%	42%	43%	42%	42%
Не согласен	34%	34%	24%	24%	27%	38%	37%
Совсем не согласен	11%	15%	6%	4%	6%	4%	7%
Не знаю / Не отвечаю	3%	2%	3%	4%	4%	7%	4%

Q19a. Насколько вероятно, что Вы будете голосовать на следующих парламентских выборах?

	Молдаванин	Румын	Русский	Украинец	Болгарин	Гагауз	Ром
Очень вероятно	51%	68%	49%	60%	46%	52%	40%
Вероятно	30%	20%	25%	22%	36%	31%	35%
Маловероятно	11%	5%	14%	11%	11%	11%	15%
Совсем нет	6%	6%	9%	5%	6%	5%	8%
Не знаю / Не отвечаю	2%	1%	3%	2%	1%	1%	2%

Q19b. Насколько вероятно, что Вы будете голосовать на следующих местных выборах?

	Молдаванин	Румын	Русский	Украинец	Болгарин	Гагауз	Ром
Очень вероятно	55%	73%	49%	68%	50%	56%	40%
Вероятно	31%	17%	26%	18%	37%	30%	34%
Маловероятно	8%	4%	13%	9%	8%	9%	16%
Совсем нет	5%	5%	9%	4%	4%	4%	7%
Не знаю / Не отвечаю	1%	1%	3%	1%	1%	1%	3%

Q20a. Являетесь ли Вы членом НПО/неправительственной организации или профсоюза?

	Молдаванин	Румын	Русский	Украинец	Болгарин	Гагауз	Ром
ДА	10%	13%	8%	12%	14%	10%	5%
НЕТ	90%	87%	92%	88%	86%	90%	95%

Q20b. Являетесь ли Вы членом какой-либо политической партии?

	Молдаванин	Румын	Русский	Украинец	Болгарин	Гагауз	Ром
ДА	8%	6%	4%	4%	2%	2%	6%
НЕТ	92%	94%	96%	96%	98%	98%	94%

Q22a. Вы бы баллотировались на выборах в местные органы самоуправления (примар, советник, Народное Собрание)?

	Молдаванин	Румын	Русский	Украинец	Болгарин	Гагауз	Ром
ДА	14%	15%	6%	6%	9%	11%	10%
НЕТ	86%	84%	93%	93%	87%	89%	88%
НЗ (Не знаю) / НО (Нет ответа)		1%	1%	1%	4%		2%

Q22b. Вы бы баллотировались на выборах в Парламенте?

	Молдаванин	Румын	Русский	Украинец	Болгарин	Гагауз	Ром
ДА	6%	7%	5%	4%	5%	5%	9%
НЕТ	94%	91%	94%	95%	93%	95%	89%
НЗ / НО		2%	1%	1%	2%		2%

Q23a. Вы бы хотели работать в следующих учреждениях: местные органы самоуправления?

	Молдаванин	Румын	Русский	Украинец	Болгарин	Гагауз	Ром
ДА	30%	27%	18%	13%	18%	16%	27%
НЕТ	69%	69%	80%	85%	77%	82%	73%
НЗ / НО	1%	4%	2%	2%	5%	2%	0%

Q23b. Вы бы хотели работать в следующих учреждениях: центральные институты власти (министерство, правительственные агентства)?

	Молдаванин	Румын	Русский	Украинец	Болгарин	Гагауз	Ром
ДА	18%	17%	14%	8%	11%	11%	18%
НЕТ	81%	78%	85%	91%	85%	88%	81%
НЗ / НО	1%	5%	1%	1%	4%	1%	1%

Q23c. Вы бы хотели работать в следующих учреждениях: Парламент (аппарат)?

	Молдаванин	Румын	Русский	Украинец	Болгарин	Гагауз	Ром
ДА	13%	13%	12%	7%	8%	10%	19%
НЕТ	85%	83%	87%	92%	88%	89%	81%
НЗ / НО	2%	4%	1%	1%	4%	1%	

Q24a. До какой степени Вы согласны со следующим утверждением: Этническая группа, к которой я принадлежу, в достаточной мере представлена в органах государственной власти (правительстве, парламенте, местных советах и т.д.)?

	Молдаванин	Румын	Русский	Украинец	Болгарин	Гагауз	Ром
Полностью согласен	14%	3%	6%	1%	2%	2%	2%
Согласен	45%	28%	22%	19%	20%	27%	23%
Ни согласен, ни не согласен	20%	26%	28%	36%	27%	27%	26%
Не согласен	12%	28%	22%	17%	29%	26%	38%
Совсем не согласен	1%	5%	7%	5%	6%	4%	6%
Не знаю / Не отвечаю	8%	10%	15%	22%	16%	14%	5%

Q24b. До какой степени Вы согласны со следующим утверждением: Интересы этнической группы, к которой я принадлежу, в достаточной мере принимаются во внимание в процессе принятия решений в стране?

	Молдаванин	Румын	Русский	Украинец	Болгарин	Гагауз	Ром
Полностью согласен	8%	2%	6%	1%	2%	2%	3%
Согласен	28%	18%	19%	21%	20%	23%	20%
Ни согласен, ни не согласен	24%	27%	27%	35%	27%	28%	26%
Не согласен	23%	35%	25%	17%	35%	28%	40%
Совсем не согласен	9%	10%	9%	6%	7%	6%	7%
Не знаю / Не отвечаю	8%	7%	13%	20%	9%	14%	3%

Q25. По Вашему мнению у некоторых этнических групп есть препятствия для поступления на государственную службу?

	Молдаванин	Румын	Русский	Украинец	Болгарин	Гагауз	Ром
ДА	41%	48%	52%	44%	32%	35%	51%
НЕТ	50%	40%	30%	34%	48%	44%	40%
НЗ / НО	9%	12%	18%	22%	20%	21%	9%

Q25.1 Какого рода препятствия?

	Молдаванин	Румын	Русский	Украинец	Болгарин	Гагауз	Ром
Этнические	58%	59%	34%	23%	51%	36%	88%
Языковые	41%	64%	86%	82%	79%	72%	38%
Социально-экономические	28%	32%	23%	17%	24%	19%	33%
Образование	49%	47%	25%	31%	25%	31%	65%
Пол	15%	15%	5%	3%	5%	2%	17%
Не знаю / Не отвечаю	2%	1%	2%	3%		4%	

Q26. Я прочитаю вам список проблем, стоящих перед нашей страной. Скажите, пожалуйста, какие из них Вы считаете наиболее серьезными? (максимум 3 ответа)

	Молдаванин	Румын	Русский	Украинец	Болгарин	Гагауз	Ром
Безработица	39%	27%	40%	53%	59%	58%	62%
Низкие зарплаты	58%	38%	45%	60%	58%	58%	54%
Низкий уровень жизни	44%	36%	51%	47%	46%	46%	59%
Ограниченный доступ к здравоохранению, образованию и другим социальным услугам	11%	10%	13%	11%	18%	23%	23%
Коррупция	63%	70%	55%	50%	51%	51%	27%
Уровень преступности / безопасность	10%	9%	6%	7%	7%	7%	9%
Межэтнические конфликты / напряженность	5%	7%	5%	4%	3%	4%	10%
Отсутствие верховенства закона	20%	28%	16%	19%	12%	11%	11%
Отсутствие свободы прессы	6%	8%	2%	1%	2%	1%	7%
Отношения с Приднестровским регионом	8%	19%	11%	5%	5%	8%	8%
Гендерное неравенство	2%	3%	2%	1%	1%	2%	8%
Политическая нестабильность	26%	42%	33%	28%	31%	23%	15%
Другое	1%	3%	2%	2%	2%	1%	0%
Не знаю / Не отвечаю	1%	0%	3%	1%	1%	0%	1%

Q27a. По вашему мнению, нынешние отношения между этническими группами, проживающими в Молдове, стали лучше или хуже, чем 15 лет назад?

	Молдаванин	Румын	Русский	Украинец	Болгарин	Гагауз	Ром
Намного лучше	3%	3%	2%	1%	4%	3%	11%
Лучше	29%	37%	27%	28%	32%	39%	39%
Без изменений	32%	28%	29%	32%	27%	23%	28%
Хуже	23%	19%	24%	29%	23%	25%	18%
Намного хуже	5%	6%	7%	2%	3%	0%	2%
Не знаю / Не отвечаю	8%	7%	13%	8%	11%	10%	2%

Q27b. По вашему мнению, нынешние отношения между этническими группами, проживающими в Молдове, стали лучше или хуже, чем 5 лет назад?

	Молдаванин	Румын	Русский	Украинец	Болгарин	Гагауз	Ром
Намного лучше	1%	0%	1%	0%	2%	0%	8%
Лучше	18%	21%	19%	21%	24%	24%	33%
Без изменений	53%	58%	49%	55%	55%	55%	41%
Хуже	21%	15%	21%	19%	11%	14%	16%
Намного хуже	2%	4%	2%	0%	1%	1%	1%
Не знаю / Не отвечаю	5%	2%	8%	5%	7%	6%	1%

Q27c. По вашему мнению, нынешние отношения между этническими группами, проживающими в Молдове, стали лучше или хуже, чем год назад?

	Молдаванин	Румын	Русский	Украинец	Болгарин	Гагауз	Ром
Намного лучше	1%	1%	1%	0%	2%		3%
Лучше	11%	11%	10%	13%	13%	14%	13%
Без изменений	68%	70%	68%	73%	70%	73%	45%
Хуже	13%	10%	11%	9%	7%	8%	33%
Намного хуже	4%	6%	3%	1%	1%	1%	4%
Не знаю / Не отвечаю	3%	2%	7%	4%	7%	4%	2%

Q28a. Некоторые люди воспринимают молдавское общество как разделенное. Насколько, по вашему мнению, молдавское общество разделено по следующему признаку: Геополитическая ориентация?

	Молдаванин	Румын	Русский	Украинец	Болгарин	Гагауз	Ром
Полностью согласен	23%	53%	36%	40%	32%	25%	18%
Согласен	58%	39%	42%	40%	47%	56%	48%
Не согласен	13%	4%	11%	10%	11%	12%	22%
Совсем не согласен	1%		2%	1%	2%	1%	3%
Не знаю / Не отвечаю	5%	4%	9%	9%	8%	6%	9%

Q28b. Некоторые люди воспринимают молдавское общество как разделенное. Насколько, по вашему мнению, молдавское общество разделено по следующему признаку: Политические предпочтения?

	Молдаванин	Румын	Русский	Украинец	Болгарин	Гагауз	Ром
Полностью согласен	22%	51%	37%	39%	30%	25%	16%
Согласен	58%	42%	42%	38%	55%	50%	51%
Не согласен	14%	4%	9%	9%	7%	12%	21%
Совсем не согласен	1%	0%	2%	1%	1%	1%	2%
Не знаю / Не отвечаю	5%	3%	10%	13%	7%	12%	10%

Q28c. Некоторые люди воспринимают молдавское общество как разделенное. Насколько, по вашему мнению, молдавское общество разделено по следующему признаку: Доходы?

	Молдаванин	Румын	Русский	Украинец	Болгарин	Гагауз	Ром
Полностью согласен	27%	43%	45%	46%	31%	30%	17%
Согласен	57%	45%	42%	41%	50%	54%	51%
Не согласен	11%	6%	6%	6%	13%	12%	23%
Совсем не согласен	1%	2%	1%	1%	1%	0%	1%
Не знаю / Не отвечаю	4%	4%	6%	6%	5%	4%	8%

Q28d. Некоторые люди воспринимают молдавское общество как разделенное. Насколько, по вашему мнению, молдавское общество разделено по следующему признаку: Этничность?

	Молдаванин	Румын	Русский	Украинец	Болгарин	Гагауз	Ром
Полностью согласен	13%	22%	19%	26%	17%	14%	15%
Согласен	44%	36%	42%	34%	42%	34%	57%
Не согласен	34%	34%	22%	26%	29%	40%	19%
Совсем не согласен	3%	4%	5%	3%	6%	4%	2%
Не знаю / Не отвечаю	6%	4%	12%	11%	6%	8%	7%

Q28e. Некоторые люди воспринимают молдавское общество как разделенное. Насколько, по вашему мнению, молдавское общество разделено по следующему признаку: Язык?

	Молдаванин	Румын	Русский	Украинец	Болгарин	Гагауз	Ром
Полностью согласен	16%	31%	23%	35%	21%	19%	16%
Согласен	49%	42%	49%	37%	49%	44%	54%
Не согласен	28%	22%	16%	20%	22%	30%	22%
Совсем не согласен	3%	2%	4%	2%	5%	1%	2%
Не знаю / Не отвечаю	4%	3%	8%	6%	3%	6%	6%

Q29a. В какой степени Вы согласны со следующим утверждением: - Молдова является разнообразным обществом, в котором поощряется языковая, этническая и культурная самобытность каждого?

	Молдаванин	Румын	Русский	Украинец	Болгарин	Гагауз	Ром
Полностью согласен	13%	12%	12%	11%	10%	14%	10%
Согласен	64%	51%	51%	59%	53%	64%	52%
Не согласен	14%	27%	20%	18%	22%	12%	28%
Совсем не согласен	2%	3%	8%	2%	6%	1%	5%
Не знаю / Не отвечаю	7%	7%	9%	10%	9%	9%	5%

Q29b. В какой степени Вы согласны со следующим утверждением: - Сохранение моей этнической и культурной самобытности находится под угрозой исчезновения в Молдове?

	Молдаванин	Румын	Русский	Украинец	Болгарин	Гагауз	Ром
Полностью согласен	4%	3%	7%	6%	5%	3%	8%
Согласен	32%	31%	34%	32%	33%	27%	35%
Не согласен	41%	51%	33%	43%	43%	56%	44%
Совсем не согласен	16%	11%	20%	11%	13%	7%	9%
Не знаю / Не отвечаю	7%	4%	7%	8%	6%	7%	4%

Q30a. Пожалуйста, укажите, как бы Вы отнеслись к представителям следующих этнических групп в следующей ситуации: Проживают в Молдове.

	Молдаванин	Румын	Русский	Украинец	Болгарин	Гагауз	Ром
Румыны	24%	3%	32%	42%	42%	44%	46%
Молдаване	0%	0%	1%	0%	2%	2%	3%
Русские	17%	22%	1%	3%	0%	2%	8%
Украинцы	20%	17%	3%	2%	4%	6%	11%
Болгары	24%	16%	6%	8%	1%	4%	19%
Гагаузы	24%	21%	5%	6%	2%	0%	18%
Ромы	42%	31%	35%	38%	31%	30%	1%

Q30b. Пожалуйста, укажите, как бы Вы отнеслись к представителям следующих этнических групп в следующей ситуации: Проживают в вашем населенном пункте.

	Молдаванин	Румын	Русский	Украинец	Болгарин	Гагауз	Ром
Румыны	23%	3%	32%	41%	42%	45%	47%
Молдаване	0%	0%	1%	0%	2%	2%	3%
Русские	16%	22%	1%	2%	0%	2%	8%
Украинцы	20%	17%	3%	2%	4%	6%	11%
Болгары	24%	16%	6%	8%	1%	4%	19%
Гагаузы	24%	21%	5%	6%	2%	0%	18%
Ромы	42%	31%	35%	38%	31%	30%	1%

Q30c. Пожалуйста, укажите, как бы Вы отнеслись к представителям следующих этнических групп в следующей ситуации: Работают вместе с вами.

	Молдаванин	Румын	Русский	Украинец	Болгарин	Гагауз	Ром
Румыны	22%	2%	30%	37%	38%	41%	46%
Молдаване	1%	0%	1%	0%	2%	3%	4%
Русские	16%	19%	1%	2%	0%	2%	8%
Украинцы	19%	15%	3%	2%	5%	6%	11%
Болгары	24%	19%	8%	8%	0%	4%	20%
Гагаузы	26%	24%	6%	6%	2%	0%	18%
Ромы	46%	40%	42%	42%	33%	34%	1%

Q30d. Пожалуйста, укажите, как бы Вы отнеслись к представителям следующих этнических групп в следующей ситуации: Проживают по соседству от вас.

	Молдаванин	Румын	Русский	Украинец	Болгарин	Гагауз	Ром
Румыны	22%	2%	30%	38%	38%	42%	46%
Молдаване	0%	0%	1%	0%	2%	3%	4%
Русские	16%	18%	1%	3%	0%	2%	8%
Украинцы	20%	15%	3%	2%	5%	7%	11%
Болгары	26%	18%	8%	8%	0%	4%	20%
Гагаузы	27%	24%	7%	7%	2%	0%	18%
Ромы	51%	41%	45%	44%	36%	37%	1%

Q30e. Пожалуйста, укажите, как бы Вы отнеслись к представителям следующих этнических групп в следующей ситуации: Дружат с вами.

	Молдаванин	Румын	Русский	Украинец	Болгарин	Гагауз	Ром
Румыны	21%	2%	30%	32%	36%	39%	46%
Молдаване	0%	0%	2%	0%	2%	2%	3%
Русские	16%	19%	1%	2%	0%	2%	8%
Украинцы	21%	16%	4%	2%	6%	6%	10%
Болгары	27%	18%	8%	8%	1%	4%	20%
Гагаузы	28%	24%	7%	7%	2%	0%	19%
Ромы	53%	41%	45%	43%	35%	37%	1%

Q30f. Пожалуйста, укажите, как бы Вы отнеслись к представителям следующих этнических групп в следующей ситуации: Входят в вашу семью.

	Молдаванин	Румын	Русский	Украинец	Болгарин	Гагауз	Ром
Румыны	24%	3%	35%	37%	38%	45%	58%
Молдаване	1%	0%	5%	1%	2%	4%	22%
Русские	19%	25%	1%	4%	0%	3%	28%
Украинцы	25%	21%	5%	2%	6%	8%	31%
Болгары	31%	24%	12%	12%	0%	6%	40%
Гагаузы	33%	29%	12%	11%	3%	0%	37%
Ромы	59%	46%	54%	50%	40%	50%	3%

Q31a. В какой степени Вы согласны с следующим утверждением? - Разные этнические группы могут хорошо ладить и сотрудничать, живя в одной стране.

	Молдаванин	Румын	Русский	Украинец	Болгарин	Гагауз	Ром
Полностью согласен	32%	47%	45%	50%	35%	37%	40%
Согласен	56%	46%	48%	42%	54%	59%	38%
Ни согласен, ни не согласен	9%	6%	5%	6%	7%	3%	17%
Не согласен	2%		1%	1%	3%	1%	3%
Совсем не согласен	0%				0%		1%
Не знаю / Не отвечаю	1%	1%	1%	1%	1%	0%	1%

Q31b. В какой степени Вы согласны с следующим утверждением? - Когда разные национальности живут в одной стране, конфликты между ними неизбежны.

	Молдаванин	Румын	Русский	Украинец	Болгарин	Гагауз	Ром
Полностью согласен	10%	10%	7%	13%	5%	3%	24%
Согласен	38%	22%	24%	29%	25%	26%	40%
Ни согласен, ни не согласен	27%	38%	28%	29%	30%	28%	24%
Не согласен	17%	34%	31%	21%	32%	35%	8%
Совсем не согласен	3%	4%	7%	5%	4%	5%	3%
Не знаю / Не отвечаю	5%	2%	3%	3%	4%	3%	1%

Q31d. В какой степени Вы согласны с следующим утверждением? - Важно знать историю и культуру разных этнических групп в Молдове.

	Молдаванин	Румын	Русский	Украинец	Болгарин	Гагауз	Ром
Полностью согласен	25%	39%	32%	37%	22%	26%	35%
Согласен	50%	38%	46%	47%	52%	61%	42%
Ни согласен, ни не согласен	17%	19%	15%	12%	17%	9%	17%
Не согласен	6%	4%	5%	3%	6%	3%	4%
Совсем не согласен	1%	0%	0%		1%	0%	0%
Не знаю / Не отвечаю	1%	0%	2%	1%	2%	1%	2%

Q31e. В какой степени Вы согласны с следующим утверждением? - Молдавское государство должно сохранять самобытность, язык и культуру разных этнических групп.

	Молдаванин	Румын	Русский	Украинец	Болгарин	Гагауз	Ром
Полностью согласен	24%	37%	47%	44%	41%	40%	37%
Согласен	51%	46%	43%	46%	52%	54%	42%
Ни согласен, ни не согласен	13%	11%	7%	7%	5%	4%	16%
Не согласен	8%	5%	1%	1%	1%	1%	4%
Совсем не согласен	2%	1%		0%			0%
Не знаю / Не отвечаю	2%	0%	2%	2%	1%	1%	1%

Q31f. В какой степени Вы согласны с следующим утверждением? - Необходимо учитывать мнения всех этнических общин, проживающих в Молдове, поскольку они являются важной частью молдавского общества.

	Молдаванин	Румын	Русский	Украинец	Болгарин	Гагауз	Ром
Полностью согласен	27%	37%	44%	40%	37%	39%	36%
Согласен	51%	49%	47%	49%	56%	53%	42%
Ни согласен, ни не согласен	14%	13%	6%	7%	4%	6%	16%
Не согласен	6%		1%	1%	1%	1%	4%
Совсем не согласен	1%	1%					0%
Не знаю / Не отвечаю	1%	0%	2%	3%	2%	1%	2%

Q31g. В какой степени Вы согласны с следующим утверждением? - Участие всех этнических общин, проживающих в Молдове, в управлении государством выгодно для страны.

	Молдаванин	Румын	Русский	Украинец	Болгарин	Гагауз	Ром
Полностью согласен	23%	39%	33%	33%	26%	27%	33%
Согласен	50%	41%	44%	47%	48%	50%	41%
Ни согласен, ни не согласен	12%	14%	11%	9%	13%	12%	17%
Не согласен	10%	3%	4%	4%	4%	5%	5%
Совсем не согласен	2%	1%	0%	0%	0%		0%
Не знаю / Не отвечаю	3%	1%	7%	6%	8%	6%	4%

Q31h. В какой степени Вы согласны с следующим утверждением? - Все граждане Молдовы должны знать государственный язык.

	Молдаванин	Румын	Русский	Украинец	Болгарин	Гагауз	Ром
Полностью согласен	66%	80%	34%	40%	23%	17%	37%
Согласен	29%	19%	39%	36%	42%	47%	35%
Ни согласен, ни не согласен	3%	1%	17%	17%	25%	24%	21%
Не согласен	1%		7%	6%	8%	10%	5%
Совсем не согласен			2%	1%	1%	1%	1%
Не знаю / Не отвечаю	1%	0%	1%	0%	1%	1%	1%

Q31i. В какой степени Вы согласны с следующим утверждением? - Я согласен чтобы дети из разных этнических групп или говорящих на разных языках учились в одном классе.

	Молдаванин	Румын	Русский	Украинец	Болгарин	Гагауз	Ром
Полностью согласен	32%	48%	35%	36%	28%	37%	43%
Согласен	51%	41%	44%	49%	58%	56%	35%
Ни согласен, ни не согласен	9%	6%	11%	8%	8%	3%	15%
Не согласен	6%	4%	5%	4%	3%	2%	5%
Совсем не согласен	1%	1%	1%	0%	0%		1%
Не знаю / Не отвечаю	1%	0%	4%	3%	3%	2%	1%

Q32a. По Вашему мнению в Молдове существует равенство между различными этническими группами относительно экономических возможностей?

	Молдаванин	Румын	Русский	Украинец	Болгарин	Гагауз	Ром
Да	59%	50%	48%	51%	56%	47%	44%
Нет	32%	39%	36%	33%	32%	38%	47%
Не знаю / Не отвечаю	9%	11%	16%	16%	12%	15%	9%

Q32b. По Вашему мнению в Молдове существует равенство между различными этническими группами относительно трудоустройства?

	Молдаванин	Румын	Русский	Украинец	Болгарин	Гагауз	Ром
Да	65%	50%	45%	55%	54%	51%	38%
Нет	31%	42%	44%	37%	38%	40%	56%
Не знаю / Не отвечаю	4%	8%	11%	8%	8%	9%	6%

Q32c. По Вашему мнению в Молдове существует равенство между различными этническими группами относительно доступа к образованию?

	Молдаванин	Румын	Русский	Украинец	Болгарин	Гагауз	Ром
Да	77%	82%	65%	72%	68%	74%	51%
Нет	21%	16%	27%	22%	25%	22%	44%
Не знаю / Не отвечаю	2%	2%	8%	6%	7%	4%	5%

Q32d. По Вашему мнению в Молдове существует равенство между различными этническими группами относительно доступа к публичным услугам (здравоохранение и др.)?

	Молдаванин	Румын	Русский	Украинец	Болгарин	Гагауз	Ром
Да	78%	83%	69%	76%	68%	73%	46%
Нет	19%	14%	23%	20%	25%	23%	48%
Не знаю / Не отвечаю	3%	3%	8%	4%	7%	4%	6%

Q32e. По Вашему мнению в Молдове существует равенство между различными этническими группами относительно доступа к публичной информации?

	Молдаванин	Румын	Русский	Украинец	Болгарин	Гагауз	Ром
Да	79%	80%	62%	70%	63%	70%	46%
Нет	18%	17%	28%	21%	27%	21%	48%
Не знаю / Не отвечаю	3%	3%	10%	9%	10%	9%	6%

Q32f. По Вашему мнению в Молдове существует равенство между различными этническими группами относительно безопасности?

	Молдаванин	Румын	Русский	Украинец	Болгарин	Гагауз	Ром
Да	79%	75%	64%	73%	68%	70%	42%
Нет	16%	18%	23%	16%	23%	18%	49%
Не знаю / Не отвечаю	5%	7%	13%	11%	9%	12%	9%

Q33. Считаете ли Вы, что некоторые этнические группы в целом более влиятельны политически, в Молдове, чем прочие?

	Молдаванин	Румын	Русский	Украинец	Болгарин	Гагауз	Ром
Да	35%	54%	43%	33%	41%	39%	41%
Нет	42%	33%	31%	35%	34%	31%	37%
Не знаю / Не отвечаю	23%	13%	26%	32%	25%	30%	22%

Q33.1 По Вашему мнению, какая этническая группа **НАИБОЛЕЕ** влиятельна политически? **Первый ответ**

	Молдаванин	Румын	Русский	Украинец	Болгарин	Гагауз	Ром
Румыны	14%	7%	22%	13%	13%	10%	8%
Молдаване	44%	28%	70%	72%	75%	82%	75%
Русские	35%	60%	4%	6%	2%	3%	8%
Украинцы							
Гагаузы	2%	4%		2%	3%	1%	3%
Болгары	1%				1%		
Ромы	1%					1%	2%
Другие						1%	
Не знаю / Не отвечаю	4%	1%	4%	7%	4%	3%	3%

Q33.1 По Вашему мнению, какая этническая группа НАИБОЛЕЕ влиятельна политически? Два ответа

	Молдаванин	Румын	Русский	Украинец	Болгарин	Гагауз	Ром
Румыны	31%	20%	48%	36%	46%	38%	28%
Молдаване	63%	51%	92%	86%	88%	92%	87%
Русские	65%	83%	28%	31%	21%	20%	60%
Украинцы	2%	2%	0%	3%	0%	1%	2%
Гагаузы	20%	19%	8%	7%	20%	20%	4%
Болгары	1%	0%	0%	0%	1%	0%	1%
Ромы	1%	1%	0%	0%	0%	1%	3%
Другие	0%	0%	0%	0%	0%	1%	0%
Не знаю / Не отвечаю	4%	1%	4%	7%	4%	3%	3%

Q33.2 По Вашему мнению, какая этническая группа НАИМЕНЕЕ влиятельна политически? Первый ответ

	Молдаванин	Румын	Русский	Украинец	Болгарин	Гагауз	Ром
Румыны	10%	17%		2%			2%
Молдаване	7%	4%	2%	1%		1%	2%
Русские	4%		19%	12%	10%	5%	2%
Украинцы	8%	7%	10%	15%	11%	4%	4%
Гагаузы	4%	2%	7%	3%	3%	13%	2%
Болгары	8%	5%	4%	4%	24%	12%	3%
Ромы	41%	54%	43%	36%	29%	37%	66%
Другие	8%	7%	9%	24%	14%	13%	8%

Q33.2 По Вашему мнению, какая этническая группа НАИМЕНЕЕ влиятельна политически? Два ответа

	Молдаванин	Румын	Русский	Украинец	Болгарин	Гагауз	Ром
Румыны	13%	19%	1%	5%	1%	1%	3%
Молдаване	10%	10%	2%	1%	0%	2%	2%
Русские	6%	1%	25%	16%	19%	10%	4%
Украинцы	21%	15%	19%	24%	32%	13%	13%
Гагаузы	8%	10%	15%	9%	8%	21%	14%
Болгары	23%	22%	20%	13%	38%	27%	21%
Ромы	58%	65%	62%	46%	41%	56%	80%
Другие	0%	2%	1%	0%	1%	1%	0%
Не знаю / Не отвечаю	8%	7%	9%	24%	14%	13%	8%

Q35a. Вы лично или кто-то из ваших родственников сталкивался с дискриминацией в следующих ситуациях?
- При трудоустройстве, на пр. Вам отказали в приеме на работу.

	Молдаванин	Румын	Русский	Украинец	Болгарин	Гагауз	Ром
Да	11%	10%	25%	15%	11%	16%	48%
Нет	89%	89%	74%	84%	86%	83%	51%
Не знаю / Не отвечаю	0%	1%	1%	1%	3%	1%	1%

Q35b. Вы лично или кто-то из ваших родственников сталкивался с дискриминацией в следующих ситуациях?
- При реализации права на образование, на пр. не смог поступить в учебное заведение, в которое хотелось.

	Молдаванин	Румын	Русский	Украинец	Болгарин	Гагауз	Ром
Да	6%	6%	10%	10%	6%	10%	27%
Нет	93%	93%	87%	88%	92%	89%	72%
Не знаю / Не отвечаю	1%	1%	3%	2%	2%	1%	1%

Q35c. Вы лично или кто-то из ваших родственников сталкивался с дискриминацией в следующих ситуациях?
- В области здравоохранения, на пр. было отказано в необходимых медицинских услугах.

	Молдаванин	Румын	Русский	Украинец	Болгарин	Гагауз	Ром
Да	11%	8%	15%	14%	13%	18%	41%
Нет	89%	91%	85%	85%	85%	82%	58%
Не знаю / Не отвечаю	0%	1%		1%	2%	0%	1%

Q35d. Вы лично или кто-то из ваших родственников сталкивался с дискриминацией в следующих ситуациях?
- Госуслуги, на пр. было отказано в государственной услуге.

	Молдаванин	Румын	Русский	Украинец	Болгарин	Гагауз	Ром
Да	6%	4%	9%	6%	3%	6%	31%
Нет	93%	92%	88%	92%	92%	90%	68%
Не знаю / Не отвечаю	1%	4%	3%	2%	5%	4%	1%

Q36a. Как Вы думаете, что послужило причиной этой дискриминации в сфере **трудоустройства**?

	Молдаванин	Румын	Русский	Украинец	Болгарин	Гагауз	Ром
Этничность	9%	35%	26%	8%	23%	15%	91%
Язык	16%	10%	61%	61%	44%	34%	20%
Коррупция	53%	35%	22%	25%	35%	35%	16%
Пол	4%	15%	3%	2%	2%	3%	15%
Социально-экономическое положение	22%	25%	5%	16%	21%	26%	24%
Другое	4%	5%	4%	2%	2%		1%
Не знаю / Не отвечаю	16%	10%	8%	10%	12%	14%	4%

Q36b. Как Вы думаете, что послужило причиной этой дискриминации в сфере **образования**?

	Молдаванин	Румын	Русский	Украинец	Болгарин	Гагауз	Ром
Этничность	15%	17%	10%	10%	25%	23%	81%
Язык	15%	17%	71%	55%	67%	46%	19%
Коррупция	62%	50%	27%	33%	12%	33%	27%
Пол	4%	8%	2%		4%	3%	12%
Социально-экономическое положение	31%	8%	17%	10%	8%	21%	19%
Другое	4%			5%			
Не знаю / Не отвечаю	8%	17%		5%	17%	5%	4%

Q36c. Как Вы думаете, что послужило причиной этой дискриминации в сфере **здравоохранения**?

	Молдаванин	Румын	Русский	Украинец	Болгарин	Гагауз	Ром
Этничность	9%	6%	11%	5%	7%	23%	72%
Язык	4%	12%	47%	46%	56%	41%	26%
Коррупция	62%	81%	45%	55%	56%	49%	28%
Пол						1%	6%
Социально-экономическое положение	18%	25%	11%	11%	28%	13%	25%
Другое			2%				
Не знаю / Не отвечаю	16%	6%	6%	7%	4%	6%	4%

Q36d. Как Вы думаете, что послужило причиной этой дискриминации в сфере **госуслуг**?

	Молдаванин	Румын	Русский	Украинец	Болгарин	Гагауз	Ром
Этничность	8%	11%	21%	4%	25%	17%	81%
Язык	4%	33%	53%	42%	42%	35%	13%
Коррупция	62%	56%	24%	38%	42%	48%	22%
Пол	15%	11%	3%		8%		6%
Социально-экономическое положение	15%	11%	18%	8%	42%	13%	26%
Другое	15%		3%	17%	8%	17%	6%
Не знаю / Не отвечаю	8%	11%	21%	4%	25%	17%	81%

Q37a. Испытывали ли Вы языковые проблемы при общении с государственными структурами (министерства, учреждения и т.д.)?

	Молдаванин	Румын	Русский	Украинец	Болгарин	Гагауз	Ром
Да	9%	15%	36%	28%	29%	31%	25%
Нет	90%	85%	62%	70%	68%	65%	74%
Не знаю / Не отвечаю	1%		2%	2%	3%	4%	1%

Q37b. Испытывали ли Вы языковые проблемы при общении с сотрудниками полиции?

	Молдаванин	Румын	Русский	Украинец	Болгарин	Гагауз	Ром
Да	5%	4%	19%	13%	11%	11%	17%
Нет	94%	95%	72%	80%	85%	81%	83%
Не знаю / Не отвечаю	1%	1%	9%	7%	4%	8%	0%

Q37c. Испытывали ли Вы языковые проблемы при общении с судебными инстанциями?

	Молдаванин	Румын	Русский	Украинец	Болгарин	Гагауз	Ром
Да	4%	2%	16%	8%	9%	4%	19%
Нет	92%	96%	73%	81%	83%	81%	80%
Не знаю / Не отвечаю	4%	2%	11%	11%	8%	15%	1%

Q37d. Испытывали ли Вы языковые проблемы при общении с врачами / медучреждениями?

	Молдаванин	Румын	Русский	Украинец	Болгарин	Гагауз	Ром
Да	8%	9%	23%	23%	25%	29%	20%
Нет	92%	91%	76%	77%	75%	71%	79%
Не знаю / Не отвечаю	0%		1%		0%	0%	1%

Q37e. Испытывали ли Вы языковые проблемы при общении с учителями / образовательными учреждениями?

	Молдаванин	Румын	Русский	Украинец	Болгарин	Гагауз	Ром
Да	3%	6%	12%	8%	7%	6%	14%
Нет	97%	94%	85%	90%	92%	93%	84%
Не знаю / Не отвечаю	0%		3%	2%	1%	1%	2%

Q38a. Сталкивались ли Вы с языковыми проблемами при доступе к информации, касающейся: Инструкции по применению лекарств и информации относительно проблем со здоровьем (брошюры, буклеты, объявления и др.)?

	Молдаванин	Румын	Русский	Украинец	Болгарин	Гагауз	Ром
Да	19%	9%	56%	54%	58%	69%	45%
Нет	81%	90%	43%	45%	41%	30%	52%
Не знаю / Не отвечаю	0%	1%	1%	1%	1%	1%	3%

Q38b. Сталкивались ли Вы с языковыми проблемами при доступе к информации, касающейся: Веб страницы местной администрации, а также официальные документы?

	Молдаванин	Румын	Русский	Украинец	Болгарин	Гагауз	Ром
Да	14%	3%	28%	29%	30%	27%	26%
Нет	82%	90%	60%	58%	61%	60%	69%
Не знаю / Не отвечаю	4%	7%	12%	13%	9%	13%	5%

Q38c. Сталкивались ли Вы с языковыми проблемами при доступе к информации, касающейся: Информации о социальных пособиях и услугах (пенсии, медицинское страхование и т. д.)?

	Молдаванин	Румын	Русский	Украинец	Болгарин	Гагауз	Ром
Да	9%	3%	29%	31%	32%	26%	29%
Нет	89%	91%	64%	62%	62%	69%	68%
Не знаю / Не отвечаю	2%	6%	7%	7%	6%	5%	3%

Q38d. Сталкивались ли Вы с языковыми проблемами при доступе к информации, касающейся: Принятые правовые акты (законы, нормативные акты и т. д.)?

	Молдаванин	Румын	Русский	Украинец	Болгарин	Гагауз	Ром
Да	10%	2%	27%	28%	32%	27%	29%
Нет	86%	90%	62%	60%	60%	64%	66%
Не знаю / Не отвечаю	4%	8%	11%	12%	8%	9%	5%

Q40a. По вашему мнению, как эти факторы влияют на карьерный рост (например, отказ в трудоустройстве или повышении) в Молдове: происхождение (на пр. богатство или статус родителей)?

	Молдаванин	Румын	Русский	Украинец	Болгарин	Гагауз	Ром
Не влияет	44%	34%	30%	33%	35%	41%	27%
Положительно	37%	47%	44%	43%	45%	39%	44%
Отрицательно	13%	12%	8%	6%	8%	10%	14%
Не знаю / Не отвечаю	6%	7%	18%	18%	12%	10%	15%

Q40b. По вашему мнению, как эти факторы влияют на карьерный рост (например, отказ в трудоустройстве или повышении) в Молдове: профессиональный опыт?

	Молдаванин	Румын	Русский	Украинец	Болгарин	Гагауз	Ром
Не влияет	9%	8%	8%	10%	9%	7%	13%
Положительно	86%	87%	84%	83%	85%	88%	65%
Отрицательно	4%	4%	1%	2%	2%	2%	8%
Не знаю / Не отвечаю	1%	1%	7%	5%	4%	3%	14%

Q40c. По вашему мнению, как эти факторы влияют на карьерный рост (например, отказ в трудоустройстве или повышении) в Молдове: знание государственного языка?

	Молдаванин	Румын	Русский	Украинец	Болгарин	Гагауз	Ром
Не влияет	11%	7%	5%	6%	8%	11%	18%
Положительно	86%	89%	87%	86%	85%	83%	63%
Отрицательно	2%	3%	2%	4%	4%	4%	6%
Не знаю / Не отвечаю	1%	1%	6%	4%	3%	2%	13%

Q40d. По вашему мнению, как эти факторы влияют на карьерный рост (например, отказ в трудоустройстве или повышении) в Молдове: знание русского языка?

	Молдаванин	Румын	Русский	Украинец	Болгарин	Гагауз	Ром
Не влияет	20%	13%	10%	12%	23%	5%	25%
Положительно	73%	77%	81%	83%	72%	93%	56%
Отрицательно	4%	6%	4%	1%	2%	1%	7%
Не знаю / Не отвечаю	3%	4%	5%	4%	3%	1%	12%

Q40e. По вашему мнению, как эти факторы влияют на карьерный рост (например, отказ в трудоустройстве или повышении) в Молдове: знание иностранных языков (английского или других)?

	Молдаванин	Румын	Русский	Украинец	Болгарин	Гагауз	Ром
Не влияет	12%	3%	5%	8%	5%	7%	25%
Положительно	83%	95%	89%	85%	90%	90%	51%
Отрицательно	3%	1%	0%	1%	1%	1%	9%
Не знаю / Не отвечаю	2%	1%	6%	6%	4%	2%	15%

Q40f. По вашему мнению, как эти факторы влияют на карьерный рост (например, отказ в трудоустройстве или повышении) в Молдове: старательность?

	Молдаванин	Румын	Русский	Украинец	Болгарин	Гагауз	Ром
Не влияет	9%	9%	8%	9%	13%	5%	11%
Положительно	89%	88%	85%	86%	82%	94%	72%
Отрицательно	1%	1%	1%	0%	1%	0%	3%
Не знаю / Не отвечаю	1%	2%	6%	5%	4%	1%	14%

Q40g. По вашему мнению, как эти факторы влияют на карьерный рост (например, отказ в трудоустройстве или повышении) в Молдове: связи, знакомства?

	Молдаванин	Румын	Русский	Украинец	Болгарин	Гагауз	Ром
Не влияет	15%	14%	11%	10%	13%	15%	14%
Положительно	70%	70%	73%	71%	75%	65%	65%
Отрицательно	11%	14%	5%	7%	6%	13%	8%
Не знаю / Не отвечаю	4%	2%	11%	12%	6%	7%	13%

Q40h. По вашему мнению, как эти факторы влияют на карьерный рост (например, отказ в трудоустройстве или повышении) в Молдове: пол?

	Молдаванин	Румын	Русский	Украинец	Болгарин	Гагауз	Ром
Не влияет	69%	72%	64%	67%	74%	81%	42%
Положительно	23%	16%	16%	18%	11%	8%	33%
Отрицательно	4%	6%	6%	3%	4%	5%	10%
Не знаю / Не отвечаю	4%	6%	14%	12%	11%	6%	15%

Q40i. По вашему мнению, как эти факторы влияют на карьерный рост (например, отказ в трудоустройстве или повышении) в Молдове: этническая принадлежность?

	Молдаванин	Румын	Русский	Украинец	Болгарин	Гагауз	Ром
Не влияет	59%	53%	47%	47%	58%	62%	27%
Положительно	23%	20%	22%	25%	19%	17%	29%
Отрицательно	11%	16%	15%	11%	9%	13%	29%
Не знаю / Не отвечаю	7%	11%	16%	17%	14%	8%	15%

Q40j. По вашему мнению, как эти факторы влияют на карьерный рост (например, отказ в трудоустройстве или повышении) в Молдове: уровень образования?

	Молдаванин	Румын	Русский	Украинец	Болгарин	Гагауз	Ром
Не влияет	15%	5%	9%	9%	8%	10%	14%
Положительно	77%	85%	81%	81%	85%	86%	59%
Отрицательно	7%	8%	4%	5%	4%	2%	14%
Не знаю / Не отвечаю	1%	2%	6%	5%	3%	2%	13%

Q40k. По вашему мнению, как эти факторы влияют на карьерный рост (например, отказ в трудоустройстве или повышении) в Молдове: политическая принадлежность?

	Молдаванин	Румын	Русский	Украинец	Болгарин	Гагауз	Ром
Не влияет	37%	23%	28%	27%	33%	31%	34%
Положительно	36%	39%	38%	39%	41%	38%	38%
Отрицательно	17%	26%	11%	11%	9%	13%	12%
Не знаю / Не отвечаю	10%	12%	23%	23%	17%	18%	16%

Q41. Насколько хорошо Вы владеете румынским/молдавским?

	Молдаванин	Румын	Русский	Украинец	Болгарин	Гагауз	Ром
Владею в совершенстве	55%	60%	5%	5%	4%	0%	17%
Хорошо говорю и понимаю	41%	40%	24%	23%	22%	12%	34%
Плохо говорю, но понимаю	3%		34%	39%	23%	29%	15%
Говорю и понимаю с трудом	1%		14%	16%	17%	19%	6%
Говорю и понимаю только несколько слов	0%		10%	6%	8%	15%	4%
Я плохо понимаю / мало, но не говорю	0%		8%	8%	12%	12%	9%
Не владею	0%		5%	3%	14%	13%	15%
Не знаю / Не отвечаю					0%	0%	

Q42A.a Некоторые граждане Молдовы не говорят на государственном языке. По Вашему мнению, в чем тому причина? - Качество преподавания государственного языка в школах оставляет желать лучшего.

	Молдаванин	Румын	Русский	Украинец	Болгарин	Гагауз	Ром
Полностью согласен	6%	7%	10%	13%	12%	12%	6%
Согласен	17%	18%	34%	29%	24%	25%	26%
Не согласен	49%	29%	37%	34%	37%	44%	42%
Совсем не согласен	23%	44%	17%	19%	19%	17%	19%
Не знаю / Не отвечаю	5%	2%	2%	5%	8%	2%	7%

Q42A.b Некоторые граждане Молдовы не говорят на государственном языке. По Вашему мнению, в чем тому причина? - Нет необходимости его изучать.

	Молдаванин	Румын	Русский	Украинец	Болгарин	Гагауз	Ром
Полностью согласен	9%	11%	6%	5%	4%	2%	21%
Согласен	14%	14%	16%	10%	11%	10%	23%
Не согласен	42%	27%	46%	47%	43%	65%	44%
Совсем не согласен	33%	48%	29%	37%	37%	23%	5%
Не знаю / Не отвечаю	2%	0%	3%	1%	5%		7%

Q42A.c Некоторые граждане Молдовы не говорят на государственном языке. По Вашему мнению, в чем тому причина? - Нет доступа для изучения языка.

	Молдаванин	Румын	Русский	Украинец	Болгарин	Гагауз	Ром
Полностью согласен	2%	1%	2%	1%	4%	2%	9%
Согласен	11%	9%	14%	9%	12%	6%	22%
Не согласен	45%	38%	47%	50%	43%	59%	45%
Совсем не согласен	36%	50%	33%	36%	33%	31%	17%
Не знаю / Не отвечаю	6%	2%	4%	4%	8%	2%	7%

Q42A.d Некоторые граждане Молдовы не говорят на государственном языке. По Вашему мнению, в чем тому причина? - Нехватка времени.

	Молдаванин	Румын	Русский	Украинец	Болгарин	Гагауз	Ром
Полностью согласен	4%	4%	4%	6%	4%	4%	13%
Согласен	21%	12%	39%	31%	30%	33%	33%
Не согласен	41%	34%	32%	36%	38%	36%	35%
Совсем не согласен	31%	48%	22%	25%	21%	23%	12%
Не знаю / Не отвечаю	3%	2%	3%	2%	7%	4%	7%

Q42A.e Некоторые граждане Молдовы не говорят на государственном языке. По Вашему мнению, в чем тому причина? - Нет желания его изучать.

	Молдаванин	Румын	Русский	Украинец	Болгарин	Гагауз	Ром
Полностью согласен	52%	65%	35%	40%	24%	23%	25%
Согласен	42%	30%	45%	45%	52%	63%	44%
Не согласен	4%	1%	14%	8%	11%	8%	18%
Совсем не согласен	1%	4%	2%	4%	4%	6%	7%
Не знаю / Не отвечаю	1%	0%	4%	3%	9%		6%

Q42B.a Вы отметили, что не совсем хорошо владеете государственным языком. По Вашему мнению, в чем тому причина? - Качество преподавания государственного языка в школах оставляет желать лучшего.

	Молдаванин	Румын	Русский	Украинец	Болгарин	Гагауз	Ром
Полностью согласен	30%		16%	10%	9%	13%	7%
Согласен	35%		27%	30%	32%	23%	22%
Не согласен	25%		23%	33%	24%	32%	21%
Совсем не согласен			20%	19%	29%	26%	39%
Не знаю / Не отвечаю	10%		14%	8%	6%	6%	11%

Q42B.b Вы отметили, что не совсем хорошо владеете государственным языком. По Вашему мнению, в чем тому причина? - Нет необходимости его изучать.

	Молдаванин	Румын	Русский	Украинец	Болгарин	Гагауз	Ром
Полностью согласен	5%		10%	4%	4%	2%	3%
Согласен	20%		23%	12%	15%	14%	17%
Не согласен	40%		38%	39%	42%	55%	30%
Совсем не согласен	25%		27%	44%	36%	29%	39%
Не знаю / Не отвечаю	10%		2%	1%	3%	0%	11%

Q42B.c Вы отметили, что не совсем хорошо владеете государственным языком. По Вашему мнению, в чем тому причина? - Нет доступа для изучения языка.

	Молдаванин	Румын	Русский	Украинец	Болгарин	Гагауз	Ром
Полностью согласен	5%		3%	2%	3%	2%	5%
Согласен	35%		19%	16%	23%	10%	15%
Не согласен	50%		32%	34%	29%	58%	29%
Совсем не согласен			41%	45%	41%	29%	38%
Не знаю / Не отвечаю	10%		5%	3%	4%	1%	13%

Q42B.d Вы отметили, что не совсем хорошо владеете государственным языком. По Вашему мнению, в чем тому причина? - Нехватка времени.

	Молдаванин	Румын	Русский	Украинец	Болгарин	Гагауз	Ром
Полностью согласен	5%		7%	7%	3%	3%	7%
Согласен	55%		35%	44%	39%	37%	20%
Не согласен	35%		24%	21%	19%	36%	24%
Совсем не согласен			30%	25%	35%	23%	38%
Не знаю / Не отвечаю	5%		4%	3%	4%	1%	11%

Q42B.e Вы отметили, что не совсем хорошо владеете государственным языком. По Вашему мнению, в чем тому причина? - Не желаю его изучать.

	Молдаванин	Румын	Русский	Украинец	Болгарин	Гагауз	Ром
Полностью согласен			18%	18%	29%	21%	34%
Согласен	30%		24%	18%	19%	19%	12%
Не согласен	45%		33%	34%	36%	44%	31%
Совсем не согласен	15%		20%	23%	8%	13%	10%
Не знаю / Не отвечаю	10%		5%	7%	8%	3%	13%

Q43. Вы бы хотели посещать занятия по Румынскому/Молдавскому?

	Молдаванин	Румын	Русский	Украинец	Болгарин	Гагауз	Ром
Да, если он бесплатны	55%		39%	38%	38%	39%	32%
Да, и мог бы оплачивать занятия, если они проводятся в моем населенном пункте	15%		5%	1%	2%	3%	8%
Нет	15%		41%	52%	31%	37%	22%
Уже посещаю	5%		1%	1%	2%	1%	
Не знаю / Не отвечаю	10%		14%	8%	27%	20%	38%

Q44. Какой язык является Вашим родным языком?

	Молдаванин	Румын	Русский	Украинец	Болгарин	Гагауз	Ром
Румынский	34%	89%	1%	1%	2%	0%	4%
Молдавский	69%	20%	7%	7%	3%	4%	20%
Русский	7%	2%	95%	49%	32%	26%	13%
Украинский	1%	0%	3%	63%	1%	0%	1%
Гагаузский	0%		2%	0%	2%	88%	0%
Болгарский	0%		1%		88%	1%	0%
Ром			0%		0%		89%
Другой			0%				0%

Q45a. Насколько хорошо Вы владеете следующим языком? - Русский

	Молдаванин	Румын	Русский	Украинец	Болгарин	Гагауз	Ром
Владею в совершенстве	27%	28%	81%	62%	73%	49%	32%
Хорошо говорю и понимаю	56%	52%	19%	37%	27%	49%	57%
Плохо говорю, но понимаю	12%	15%		1%		1%	8%
Говорю и понимаю с трудом	3%	4%			0%		2%
Говорю и понимаю только несколько слов	0%	0%					0%
Я плохо понимаю / мало, но не говорю	1%	1%				0%	0%
Не владею	1%					1%	1%
Не знаю / Не отвечаю							

Q45b. Насколько хорошо Вы владеете следующим языком? - Украинский

	Молдаванин	Румын	Русский	Украинец	Болгарин	Гагауз	Ром
Владею в совершенстве	1%		7%	31%	2%	1%	6%
Хорошо говорю и понимаю	8%	4%	16%	46%	7%	4%	18%
Плохо говорю, но понимаю	18%	16%	28%	17%	18%	23%	33%
Говорю и понимаю с трудом	12%	8%	15%	3%	12%	11%	7%
Говорю и понимаю только несколько слов	7%	8%	7%	1%	11%	6%	1%
Я плохо понимаю / мало, но не говорю	11%	19%	3%	1%	11%	6%	6%
Не владею	43%	45%	24%	1%	39%	49%	25%
Не знаю / Не отвечаю	0%				0%		4%

Q45c. Насколько хорошо Вы владеете следующим языком? - Гагаузский

	Молдаванин	Румын	Русский	Украинец	Болгарин	Гагауз	Ром
Владею в совершенстве	0%		2%	1%	2%	54%	1%
Хорошо говорю и понимаю	0%		2%	1%	5%	40%	2%
Плохо говорю, но понимаю	1%	0%	2%	2%	7%	2%	2%
Говорю и понимаю с трудом	1%	1%	1%	2%	4%	0%	1%
Говорю и понимаю только несколько слов	1%	2%	0%	2%	11%	1%	1%
Я плохо понимаю / мало, но не говорю	6%	6%	6%	2%	8%	1%	5%
Не владею	91%	91%	87%	90%	63%	2%	83%
Не знаю / Не отвечаю	0%		0%	0%	0%		5%

Q45d. Насколько хорошо Вы владеете следующим языком? - Болгарский

	Молдаванин	Румын	Русский	Украинец	Болгарин	Гагауз	Ром
Владею в совершенстве	0%		1%	0%	57%	2%	0%
Хорошо говорю и понимаю	1%		2%	0%	33%	4%	0%
Плохо говорю, но понимаю	1%	3%	2%	2%	5%	13%	2%
Говорю и понимаю с трудом	0%	1%	2%	1%	2%	7%	1%
Говорю и понимаю только несколько слов	1%	2%	3%	2%		9%	1%
Я плохо понимаю / мало, но не говорю	5%	7%	3%	3%	1%	4%	4%
Не владею	92%	87%	87%	92%	2%	61%	87%
Не знаю / Не отвечаю	0%			0%	0%	0%	5%

Q45e. Насколько хорошо Вы владеете следующим языком? – Турецкий

	Молдаванин	Румын	Русский	Украинец	Болгарин	Гагауз	Ром
Владею в совершенстве			0%		1%	4%	1%
Хорошо говорю и понимаю	0%		1%	1%	1%	23%	1%
Плохо говорю, но понимаю	0%		1%	0%	3%	26%	0%
Говорю и понимаю с трудом	0%	1%	1%	0%	2%	10%	1%
Говорю и понимаю только несколько слов	1%	0%	1%	1%	4%	4%	
Я плохо понимаю / мало, но не говорю	4%	6%	4%	2%	6%	3%	5%
Не владею	95%	93%	92%	96%	83%	30%	87%
Не знаю / Не отвечаю	0%		0%	0%	0%		5%

Q45f. Насколько хорошо Вы владеете следующим языком? - Английский

	Молдаванин	Румын	Русский	Украинец	Болгарин	Гагауз	Ром
Владею в совершенстве	2%	5%	2%	1%	1%	1%	0%
Хорошо говорю и понимаю	7%	13%	9%	6%	5%	6%	1%
Плохо говорю, но понимаю	10%	10%	15%	6%	13%	8%	1%
Говорю и понимаю с трудом	8%	11%	8%	8%	10%	8%	2%
Говорю и понимаю только несколько слов	6%	18%	9%	8%	10%	5%	1%
Я плохо понимаю / мало, но не говорю	9%	7%	6%	4%	7%	4%	7%
Не владею	58%	36%	51%	66%	53%	66%	83%
Не знаю / Не отвечаю	0%		0%	1%	1%	2%	5%

Q46. На каком языке Вы учились в школе? Множественный ответ

	Молдаванин	Румын	Русский	Украинец	Болгарин	Гагауз	Ром
Румынский	35%	63%	3%	3%	3%	1%	8%
Молдавский	62%	38%	8%	9%	4%	4%	39%
Русский	21%	11%	95%	88%	96%	95%	46%
Украинский	0%		2%	8%	0%	1%	1%
Гагаузский					1%	5%	0%
Болгарский			0%		5%		
Ром			0%				11%
Другой	6%	5%	1%	1%	2%	2%	
Не знаю / Не отвечаю					0%		10%

Q47. Каким языком Вы пользуетесь в повседневной жизни? Множественный ответ

	Молдаванин	Румын	Русский	Украинец	Болгарин	Гагауз	Ром
Румынский	39%	90%	4%	6%	3%	1%	5%
Молдавский	66%	20%	17%	20%	12%	6%	40%
Русский	21%	13%	99%	81%	90%	87%	48%
Украинский	1%		5%	56%	2%	0%	1%
Гагаузский	0%		2%	0%	3%	83%	0%
Болгарский	1%		1%	0%	72%	1%	0%
Ром	0%		0%		0%	0%	82%
Другой	0%	1%	0%	1%	0%	0%	
Не знаю / Не отвечаю	39%	90%	4%	6%	3%	1%	5%

Q48. На каком языке или языках Вам комфортнее всего изъясняться?

	Молдаванин	Румын	Русский	Украинец	Болгарин	Гагауз	Ром
Румынский	37%	91%	2%	3%	2%	0%	5%
Молдавский	65%	20%	7%	9%	6%	3%	29%
Русский	25%	11%	98%	82%	86%	85%	40%
Украинский	0%	0%	5%	46%	1%	1%	1%
Гагаузский	1%		1%		0%	65%	0%
Болгарский	1%		1%	0%	57%	1%	
Ром	0%		0%		0%		80%
Другой	1%	2%	1%	0%		0%	
Не знаю / Не отвечаю	37%	91%	2%	3%	2%	0%	5%

Q49a. На каком языке Вы обычно общаетесь с разными собеседниками? - Члены семьи и родственники

	Молдаванин	Румын	Русский	Украинец	Болгарин	Гагауз	Ром
Румынский	41%	92%	1%	5%	3%	1%	6%
Молдавский	64%	17%	12%	13%	8%	4%	21%
Русский	20%	9%	97%	73%	64%	68%	20%
Украинский	1%	1%	6%	62%	1%	1%	0%
Гагаузский	0%		3%	1%	3%	83%	1%
Болгарский	1%		1%	0%	79%	1%	
Ром			0%				87%
Другой	1%		0%				

Q49b. На каком языке Вы обычно общаетесь с разными собеседниками? - Коллеги по работе / университету / школе

	Молдаванин	Румын	Русский	Украинец	Болгарин	Гагауз	Ром
Румынский	41%	89%	9%	9%	5%	3%	8%
Молдавский	63%	17%	26%	23%	16%	10%	42%
Русский	37%	31%	92%	76%	87%	86%	53%
Украинский	1%	0%	4%	44%	1%	1%	1%
Гагаузский	0%		2%	0%	3%	60%	0%
Болгарский	0%			0%	44%	3%	
Ром							29%
Другой	0%	2%	1%	1%	0%	1%	

Q49c. На каком языке Вы обычно общаетесь с разными собеседниками? - Властями

	Молдаванин	Румын	Русский	Украинец	Болгарин	Гагауз	Ром
Румынский	42%	90%	10%	11%	6%	2%	8%
Молдавский	61%	16%	25%	23%	17%	6%	44%
Русский	30%	25%	91%	84%	90%	94%	58%
Украинский	0%		1%	21%	1%	0%	1%
Гагаузский	0%		0%		1%	36%	0%
Болгарский	0%				13%	1%	
Ром					0%		8%
Другой	0%						

Q50. Если говорить об образовании для вас, ваших детей/внуков, какой язык Вы бы предпочли в качестве языка обучения?

	Молдаванин	Румын	Русский	Украинец	Болгарин	Гагауз	Ром
Румынский / молдавский	86%	87%	28%	34%	21%	18%	51%
Русский	5%	1%	55%	41%	61%	70%	40%
Украинский				3%			0%
Гагаузский						4%	
Болгарский			0%		5%		
Английский или другой иностранный	5%	7%	4%	3%	2%	2%	3%
Не имеет значения	3%	2%	5%	4%	3%	4%	5%
Не знаю / Не отвечаю	1%	3%	8%	15%	8%	2%	1%

Q51. Вы бы согласились чтобы Ваши дети учились в школе на двух языках?

	Молдаванин	Румын	Русский	Украинец	Болгарин	Гагауз	Ром
Да	92%	91%	88%	83%	84%	94%	80%
Нет	5%	6%	5%	2%	7%	4%	11%
Не знаю / Не отвечаю	3%	3%	7%	15%	9%	2%	9%

Q51.1 Какой язык должен быть вторым при обучении вашего ребенка?

	Молдаванин	Румын	Русский	Украинец	Болгарин	Гагауз	Ром
Румынский / молдавский	5%	2%	41%	43%	42%	46%	29%
Русский	18%	5%	21%	24%	18%	20%	32%
Украинский				3%			1%
Гагаузский				0%	1%	13%	1%
Болгарский					8%		
Английский или другой иностранный	74%	91%	35%	27%	28%	19%	34%
Не знаю / Не отвечаю	3%	2%	3%	3%	3%	2%	3%

Q51.2 По Вашему мнению, с какого уровня должно начинаться образование на двух языках?

	Молдаванин	Румын	Русский	Украинец	Болгарин	Гагауз	Ром
В детском саду	49%	47%	65%	60%	59%	58%	38%
В начальной школе	43%	43%	30%	35%	33%	38%	54%
В лицее/гимназии	7%	8%	4%	4%	5%	3%	5%
В университетах		1%		0%	1%	1%	1%
Не знаю / Не отвечаю	1%	1%	1%	1%	2%		2%

Q53a. Как часто Вы информируетесь из следующих медийных источников - ТВ?

	Молдаванин	Румын	Русский	Украинец	Болгарин	Гагауз	Ром
Ежедневно	68%	67%	53%	65%	62%	58%	62%
Несколько раз в неделю	15%	14%	16%	15%	19%	15%	21%
Несколько раз в месяц	5%	3%	5%	4%	5%	5%	5%
Реже	6%	7%	8%	4%	6%	6%	4%
Совсем нет	6%	9%	18%	12%	8%	16%	7%
Не знаю / Не отвечаю							1%

Q53b. Как часто Вы информируетесь из следующих медийных источников - Газеты?

	Молдаванин	Румын	Русский	Украинец	Болгарин	Гагауз	Ром
Ежедневно	4%	6%	4%	4%	10%	3%	5%
Несколько раз в неделю	10%	10%	8%	12%	18%	17%	8%
Несколько раз в месяц	9%	14%	10%	15%	8%	11%	10%
Реже	23%	18%	13%	13%	21%	13%	10%
Совсем нет	54%	52%	65%	56%	43%	55%	64%
Не знаю / Не отвечаю	0%	0%	0%			1%	3%

Q53c. Как часто Вы информируетесь из следующих медийных источников - Радио?

	Молдаванин	Румын	Русский	Украинец	Болгарин	Гагауз	Ром
Ежедневно	26%	25%	13%	16%	30%	29%	11%
Несколько раз в неделю	13%	9%	9%	12%	15%	12%	13%
Несколько раз в месяц	5%	4%	4%	4%	4%	5%	9%
Реже	19%	21%	12%	5%	13%	10%	13%
Совсем нет	37%	41%	61%	63%	38%	44%	52%
Не знаю / Не отвечаю			1%				2%

Q53d. Как часто Вы информируетесь из следующих медийных источников - Социальные сети (на пр. VK, Facebook, Odnoklassniki)?

	Молдаванин	Румын	Русский	Украинец	Болгарин	Гагауз	Ром
Ежедневно	60%	65%	54%	45%	65%	55%	28%
Несколько раз в неделю	10%	9%	11%	11%	9%	10%	11%
Несколько раз в месяц	2%	2%	3%	4%	2%	1%	8%
Реже	4%	3%	3%	1%	4%	3%	10%
Совсем нет	24%	21%	28%	38%	20%	30%	40%
Не знаю / Не отвечаю	0%	0%	1%	1%	0%	1%	3%

Q53e. Как часто Вы информируетесь из следующих медийных источников - Интернет?

	Молдаванин	Румын	Русский	Украинец	Болгарин	Гагауз	Ром
Ежедневно	67%	76%	63%	55%	70%	65%	31%
Несколько раз в неделю	9%	7%	7%	9%	8%	7%	10%
Несколько раз в месяц	0%	1%	3%	2%	2%	0%	6%
Реже	4%	2%	2%	1%	2%	2%	11%
Совсем нет	20%	14%	24%	33%	18%	26%	39%
Не знаю / Не отвечаю	0%	0%	1%	0%	0%	0%	3%

Q54a. На каком языке Вы как правило потребляете информацию из этих источников - ТВ?

	Молдаванин	Румын	Русский	Украинец	Болгарин	Гагауз	Ром
Румынский / молдавский	94%	99%	36%	39%	23%	20%	49%
Русский	78%	63%	98%	100%	99%	99%	90%
Украинский	2%	1%	3%	27%	1%	1%	5%
Гагаузский	1%		1%		2%	35%	0%
Болгарский			1%		13%	2%	
Английский или другой иностранный	2%	5%	3%	1%	1%	1%	
Не знаю / Не отвечаю	0%	1%	1%			1%	0%

Q54b. На каком языке Вы как правило потребляете информацию из этих источников - Газеты?

	Молдаванин	Румын	Русский	Украинец	Болгарин	Гагауз	Ром
Румынский / молдавский	88%	95%	26%	18%	11%	5%	35%
Русский	55%	27%	97%	97%	98%	97%	89%
Украинский			2%	6%		1%	2%
Гагаузский	1%				1%	21%	
Болгарский					7%	1%	
Английский или другой иностранный	1%	2%	2%	1%		2%	1%
Не знаю / Не отвечаю	6%	3%		1%	2%	1%	3%

Q54c. На каком языке Вы как правило потребляете информацию из этих источников - Радио?

	Молдаванин	Румын	Русский	Украинец	Болгарин	Гагауз	Ром
Румынский / молдавский	92%	98%	40%	40%	18%	18%	40%
Русский	68%	36%	96%	97%	98%	95%	86%
Украинский	1%		2%	20%	1%		2%
Гагаузский	2%		2%		3%	43%	1%
Болгарский			1%		11%	1%	
Английский или другой иностранный	2%	4%	3%	1%	1%	1%	
Не знаю / Не отвечаю	2%	2%	1%	3%	0%	0%	4%

Q54d. На каком языке Вы как правило потребляете информацию из этих источников - Социальные сети (на пр. VK, Facebook, Odnoklassniki)?

	Молдаванин	Румын	Русский	Украинец	Болгарин	Гагауз	Ром
Румынский / молдавский	90%	97%	29%	27%	15%	10%	34%
Русский	74%	56%	100%	100%	99%	99%	94%
Украинский			1%	7%			3%
Гагаузский	0%		1%		0%	6%	
Болгарский					7%	1%	
Английский или другой иностранный	7%	9%	4%	2%	4%	3%	
Не знаю / Не отвечаю	1%	1%			0%	1%	2%

Q54e. На каком языке Вы как правило потребляете информацию из этих источников - Интернет?

	Молдаванин	Румын	Русский	Украинец	Болгарин	Гагауз	Ром
Румынский / молдавский	89%	98%	28%	26%	16%	10%	34%
Русский	73%	56%	99%	100%	99%	99%	94%
Украинский			1%	7%			5%
Гагаузский	0%				0%	6%	
Болгарский					8%	1%	
Английский или другой иностранный	11%	14%	7%	5%	5%	4%	
Не знаю / Не отвечаю	0%	1%	0%			0%	2%

Q55. Каким источникам информации Вы отдаете предпочтение?

	Молдаванин	Румын	Русский	Украинец	Болгарин	Гагауз	Ром
ТВ	87%	86%	75%	83%	79%	76%	92%
Газеты	19%	23%	17%	28%	17%	22%	17%
Радио	35%	27%	18%	21%	27%	37%	38%
Социальные сети (на пр. VK, Facebook)	56%	56%	59%	48%	62%	49%	42%
Онлайн Новостные Агентства	65%	67%	53%	44%	50%	56%	28%
Официальные интернет-страницы общественных учреждений	13%	15%	28%	22%	35%	20%	14%
Другое	2%	1%	2%	1%	1%	2%	2%
Не знаю / Не отвечаю	0%	0%	1%	0%	0%	1%	5%

Q56a. Как часто Вы пользуетесь следующими СМИ (смотрите телевизор, слушаете радио, читаете информацию в Интернете) из следующих источников - молдавские СМИ – национальные?

	Молдаванин	Румын	Русский	Украинец	Болгарин	Гагауз	Ром
Ежедневно	75%	81%	59%	60%	52%	67%	44%
Несколько раз в неделю	20%	15%	26%	25%	31%	19%	23%
Несколько раз в месяц	1%	2%	4%	5%	4%	2%	8%
Реже	3%	1%	4%	3%	8%	4%	6%
Совсем нет	1%	1%	7%	6%	4%	7%	13%
Не знаю / Не отвечаю	0%		0%	1%	1%	1%	6%

Q56b. Как часто Вы пользуетесь следующими СМИ (смотрите телевизор, слушаете радио, читаете информацию в Интернете) из следующих источников - молдавские СМИ – местные?

	Молдаванин	Румын	Русский	Украинец	Болгарин	Гагауз	Ром
Ежедневно	55%	58%	45%	34%	36%	57%	34%
Несколько раз в неделю	20%	25%	23%	20%	27%	25%	20%
Несколько раз в месяц	3%	3%	6%	4%	5%	2%	9%
Реже	4%	6%	5%	8%	7%	2%	9%
Совсем нет	16%	8%	20%	31%	23%	13%	22%
Не знаю / Не отвечаю	2%		1%	3%	2%	1%	6%

Q56c. Как часто Вы пользуетесь следующими СМИ (смотрите телевизор, слушаете радио, читаете информацию в Интернете) из следующих источников - СМИ из Румынии?

	Молдаванин	Румын	Русский	Украинец	Болгарин	Гагауз	Ром
Ежедневно	20%	44%	4%	4%	3%	2%	8%
Несколько раз в неделю	20%	31%	5%	3%	5%	3%	10%
Несколько раз в месяц	12%	6%	5%	5%	4%	2%	5%
Реже	14%	9%	10%	7%	14%	4%	16%
Совсем нет	33%	10%	74%	79%	72%	85%	54%
Не знаю / Не отвечаю	1%	0%	2%	2%	2%	4%	7%

Q56d. Как часто Вы пользуетесь следующими СМИ (смотрите телевизор, слушаете радио, читаете информацию в Интернете) из следующих источников - СМИ из России?

	Молдаванин	Румын	Русский	Украинец	Болгарин	Гагауз	Ром
Ежедневно	24%	17%	46%	33%	33%	53%	31%
Несколько раз в неделю	23%	24%	26%	28%	30%	20%	28%
Несколько раз в месяц	11%	10%	7%	11%	9%	6%	8%
Реже	16%	15%	5%	7%	9%	4%	10%
Совсем нет	25%	33%	16%	19%	19%	15%	19%
Не знаю / Не отвечаю	1%	1%	0%	2%	0%	2%	4%

Q56e. Как часто Вы пользуетесь следующими СМИ (смотрите телевизор, слушаете радио, читаете информацию в Интернете) из следующих источников - СМИ из Украины?

	Молдаванин	Румын	Русский	Украинец	Болгарин	Гагауз	Ром
Ежедневно	3%	3%	7%	14%	6%	6%	13%
Несколько раз в неделю	7%	6%	11%	19%	10%	8%	12%
Несколько раз в месяц	6%	5%	6%	10%	7%	3%	5%
Реже	13%	8%	9%	11%	17%	9%	13%
Совсем нет	69%	76%	66%	44%	59%	71%	51%
Не знаю / Не отвечаю	2%	2%	1%	2%	1%	3%	6%

Q56f. Как часто Вы пользуетесь следующими СМИ (смотрите телевизор, слушаете радио, читаете информацию в Интернете) из следующих источников - СМИ из Болгарии?

	Молдаванин	Румын	Русский	Украинец	Болгарин	Гагауз	Ром
Ежедневно	1%		1%		5%	3%	1%
Несколько раз в неделю	0%	1%	1%	1%	10%	4%	2%
Несколько раз в месяц	1%	2%	2%	1%	9%	2%	1%
Реже	8%	7%	5%	2%	21%	6%	5%
Совсем нет	88%	88%	89%	94%	55%	82%	82%
Не знаю / Не отвечаю	2%	2%	2%	2%	0%	3%	9%

Q56g. Как часто Вы пользуетесь следующими СМИ (смотрите телевизор, слушаете радио, читаете информацию в Интернете) из следующих источников - СМИ из Турции?

	Молдаванин	Румын	Русский	Украинец	Болгарин	Гагауз	Ром
Ежедневно	1%		0%	0%	0%	6%	1%
Несколько раз в неделю	0%	1%	2%	1%	2%	9%	1%
Несколько раз в месяц	2%	2%	2%	1%	2%	7%	1%
Реже	7%	8%	4%	1%	8%	7%	5%
Совсем нет	88%	87%	90%	95%	85%	68%	81%
Не знаю / Не отвечаю	2%	2%	2%	2%	3%	3%	11%

Q56h. Как часто Вы пользуетесь следующими СМИ (смотрите телевизор, слушаете радио, читаете информацию в Интернете) из следующих источников - Международные СМИ?

	Молдаванин	Румын	Русский	Украинец	Болгарин	Гагауз	Ром
Ежедневно	17%	26%	22%	13%	23%	35%	13%
Несколько раз в неделю	17%	23%	19%	19%	24%	17%	8%
Несколько раз в месяц	6%	7%	8%	6%	5%	3%	7%
Реже	11%	11%	8%	8%	12%	3%	6%
Совсем нет	44%	31%	40%	50%	33%	38%	55%
Не знаю / Не отвечаю	5%	2%	3%	4%	3%	4%	11%

Q57a. Как бы Вы ответили на следующий вопрос: Достаточно ли отражено этническое разнообразие в СМИ в Молдове?

	Молдаванин	Румын	Русский	Украинец	Болгарин	Гагауз	Ром
Полностью согласен	4%	5%	2%	2%	3%	2%	4%
Согласен	41%	37%	28%	30%	21%	27%	27%
Ни согласен, ни не согласен	15%	16%	17%	15%	21%	14%	31%
Не согласен	26%	29%	26%	24%	31%	32%	12%
Совсем не согласен	4%	3%	6%	3%	5%	3%	5%
Не знаю / Не отвечаю	10%	10%	21%	26%	19%	22%	21%

Q57b. Как бы Вы ответили на следующий вопрос: Объективно ли СМИ освещают в Молдове проблемы различных этнических групп?

	Молдаванин	Румын	Русский	Украинец	Болгарин	Гагауз	Ром
Полностью согласен	3%	2%	3%	1%	2%	1%	4%
Согласен	34%	24%	19%	22%	19%	19%	19%
Ни согласен, ни не согласен	18%	28%	28%	24%	25%	22%	39%
Не согласен	23%	27%	20%	19%	28%	27%	13%
Совсем не согласен	3%	4%	10%	3%	8%	4%	6%
Не знаю / Не отвечаю	19%	15%	20%	31%	18%	27%	20%

Q57c. Как бы Вы ответили на следующий вопрос: Считаете ли вы, что СМИ в Молдове способствуют распространению стереотипов в отношении определенных этнических групп?

	Молдаванин	Румын	Русский	Украинец	Болгарин	Гагауз	Ром
Полностью согласен	2%	4%	5%	2%	2%	2%	5%
Согласен	19%	27%	20%	14%	11%	19%	18%
Ни согласен, ни не согласен	19%	21%	16%	17%	18%	19%	36%
Не согласен	17%	21%	15%	15%	22%	15%	11%
Совсем не согласен	7%	3%	6%	3%	9%	4%	7%
Не знаю / Не отвечаю	36%	24%	38%	49%	38%	41%	23%

Q58. Как Вы считаете, какое направление должна выбрать Республика Молдова?

	Молдаванин	Румын	Русский	Украинец	Болгарин	Гагауз	Ром
Стремиться к более тесным отношениям с ЕС	34%	74%	7%	10%	7%	4%	22%
Стремиться к более тесным отношениям с Евразийский экономический союз	8%	0%	25%	25%	19%	33%	40%
Ни одно из вышеперечисленных	8%	3%	10%	9%	9%	5%	4%
Стремиться к более тесным отношениям с обоими	47%	22%	53%	50%	57%	53%	30%
Не знаю / Не отвечаю	3%	1%	5%	7%	8%	5%	4%